

Pneumatik Automatisierung



Internet - Shop

- 24h Zugang zu angebotenen Produkten
- Zeit- und Kostenersparnis
































Pneumatikantriebe und Gasfedern

 ANM Rundzylinder gekrimpt ISO 6432	 DNM Rundzylinder gekrimpt ISO 6432	 Rundzylinder ANMT/DNMT gekrimpt ISO 6432	 Rundzylinder ACM/DVM/DRM verschraubt ISO 6432	 Rundzylinder ACM/DVM/DRM verschraubt ISO 6432	 Befestigungszubehör für Rundzylinder ACM/DVM, ANM/DNM, DRM	 Befestigungszubehör für Rundzylinder ACMT / DVMT, ANMT / DNMT
 Pneumatikzylinder ISOline ISO 6431/15552	 Pneumatikzylinder NWT ISO 6431/15552	 Pneumatikzylinder PSC mit Metallabstreifer ISO 6431/15552	 Pneumatikzylinder XJ ISO 6431/15552	 Pneumatikzylinder PCM CNOMO AFNOR NF E 49-001	 Befestigungszubehör für Pneumatikzylinder CNOMO	 Befestigungszubehör für Pneumatikzylinder NWT, XJ, NSK ISO, RWD, RWS, PSC
 Pneumatikzylinder RWD / RWS mit Bremsseinheiten	 Kompaktzylinder QF	 Kompaktzylinder NSK ISO 21287/UNITOP	 Befestigungszubehör für Kompaktzylinder QF/NSK UNITOP	 Druckzylinder / Kurzhubzylinder DSK	 Druckzylinder / Kurzhubzylinder SH	 Führungseinheiten GLH
 Führungseinheiten HNG	 Drehantriebzylinder CRW	 Doppelkolbenzylinder Führungszylinder HPSK	 Flachzylinder NCV Ø63	 Lineareinheit PS	 Rundzylinder Rostfreie Edelstahl DSM ISO 6432	 Pneumatikzylinder Rostfreie Edelstahl XJSS ISO 15552
 DSA-Antriebe für den Einsatz in aggressiven Umgebungen	 XPN-Antriebe für den Einsatz in aggressiven Umgebungen	 XJS-Antriebe für den Einsatz in aggressiven Umgebungen	 Pneumatikzylinder MINI CA/CAF	 Runde Druckzylinder	 Pneumatikzylinder Serie ATEX	 Luftdruckverstärker-Pneumatisch
 Linearantriebe (kolbenstangenlose) Serie SMARTLINE	 Zubehör für Linearantriebe (kolbenstangenlose) Serie SMARTLINE	 Elektrische Zylinder ESNW	 Elektrische Zylinder mit Spindeltrieb ELS-R/S	 Elektrische Linearantriebe mit Zahnriemen ELZ	 Pneumatische Greifer MH/MHM	 Gasfeder
 Zuggasfeder	 Gasfeder aus Rostfreie Edelstahl	 Befestigungszubehör für Gasfeder				
































Ventile und Elektroventile


























































Membranventile 2/2 und 3/2	 Magnetventile 2/2 NC und NO Messing	 Magnetventile 2/2 NC und NO Rostfrei	 Magnetventile 2/2 NC und NO für Sauerstoff	 Magnetventile 2/2 NC und NO für Dämpfe	 Magnetventile 2/2 NC und NO Technopolimer	 Magnetventile 2/2 NC bis 100 Bar
-----------------------------------	--	---	---	--	--	---

 Magnetventile 2/2 NC für Vendingmaschinen	 Pumpen und Durchlaufermesser für Vendingmaschinen	 Magnetventile 3/2 NC Messing	 Magnetventile 3/2 NC Edelstahl	 Impuls Magnetventile Magnetventile	Verteil-umschaltventile elektrisch gesteuert	 Serie JT/K
 Serie E	 Serie AZ PNEUMATICA	 Serie 01V	 Verteilventile zum Serienmontage (reihenmontage)	Verteil-umschaltventile pneumatisch gesteuert	 Serie JT/K	 Serie V
 Serie AZ PNEUMATICA	 Serie 01V	Zubehör für Umschaltventile	 Ventilplatten	 Magnetspulen	 Stecker für Magnetspulen	 Reparatursens
Ventilinseln	 MPV Inseln	 Insel 4HF	 Multisegmentinseln AZ	NAMUR Ventile	 NAMUR Ventile Serie NM	 NAMUR Ventile Serie AZ PNEUMATICA
Zubehör für NAMUR Ventile	 Magnetspulen	 Stecker für Magnetspulen Magnetspulen	ISO Ventile	 ISO Ventile Elektrisch-gesteuert	 ISO Ventile Pneumatisch-gesteuert Serie SVP	 ISO Ventile Elektrisch-gesteuert Serie AZ PNEUMATICA
 ISO Ventile Pneumatisch-gesteuert Serie AZ PNEUMATICA	Zubehör für ISO Ventile	 Ventilplatten	 Ventilspulen	 Ventilstecker	Ventile mechanisch-gesteuert	 Handhebelventile Serie V
 Handhebelventile Serie AZ PNEUMATICA	 Handhebelventile Serie 01V	 Handventil HV 4/3 CC	 Endschaltventil Serie V	 Endschaltventil Serie AZ PNEUMATICA	 Nockenventile Serie V	 Nockenventile Serie AZ PNEUMATICA
 Nockenventile Serie 01 V	 Ventile Federstab gesteuert Serie AZ PNEUMATICA	 Ventile Federstab gesteuert Serie 01 V	 Fussgesteuerte-ventile Serie AZ PNEUMATICA	Zubehör für Mechanisch-gesteuerte Ventile	 Reparatursens für Mechanischgesteuerte Ventile	Verzögerungs-ventile
 Verzögerungsventil	 Impulsgenerator	 Schwingsventile	 Flip-Flop Ventile	 5/2 Ventile mit Timer	Logikventile	 AND Logikventile
 OR Logikventile	 NOT Logikventile	 YES Logikventile	Microventile Mechanisch-gesteuert	 Nockenmicroventile	 Nockenmicroventile Schalttafelauflaufbau	 Micro- Rollenhebelventil

 Micro-Kippheventil	 Micro-Kippheventil verschiedene Farben	TASTER	 Micro-Grundventile für Taster	 Drucktaste	 Pilztaste	 Not-Aus-Taste
 Drehhebelschalter	 Drehhebelschalter Lang	 Schlüsselschalter	 Griff mit Ventile	Spezialventile	 Handregelventil	 Zweidruckventil pneumatisch
ATEX Ventile	 Nockenventile	 Hebelventile	 Pneumatisch gesteuerte Ventile	 Elektrisch gesteuerte Ventile	 NAMUR Ventile	 Ventile ISO1 und ISO2
 YES/NOT Ventile	 Verzögerungsventil	 Spulen	 Magnetventile 2/2 NC	 Magnetventile 3/2 NC		

Druckluftvorbereitung







Druckluftvorbereitung Standard MINI	 T 010 MINI Druckluftfilter-Wasserabscheider	 T 070 MINI Druckregler	 T 030 MINI Druckluftfilter mit Druckregler	 T 040 MINI Nebelöler	 T 100 MINI Wartungseinheit FR+L	 T 200 MINI Wartungseinheit F+R+L
Druckluftvorbereitung Standard	 T 010 Druckluftfilter Wasserabscheider	 T 020 Druckluftregler	 T 030 Druckluftfilter mit Druckregler	 T 040 Nebelöler	 T 100 Wartungseinheit FR+L	 T 200 Wartungseinheit F+R+L
 T 300 Wartungseinheit F+L	Zubehör für Serie Standard	 T 570 Reparaturset	 FIL 04 Filtereinsatz	 T 520 Filterbehälter	 T 530 Nebelölerbehälter	 REG 16 Befestigungswinkel
 T 560 Nebelölerkuppel	 REG 09 Membran	Druckluftvorbereitung FUTURA Serie	 Zweiteilige Wartungseinheit FR+L	 Dreiteilige Wartungseinheit F+R+L	 Druckluftregler	 SS 32 Sicherheitschloss
 Druckluftregler für Serienmontage	 Präzision Druckluftregler	 Präzision Druckluftregler für Serienmontage	 Druckluftregler mit Filter	 SS 32 Sicherheitschloss	 Filter	 Pre-Filter





















































 Micro- Filter mit Wasserabscheider	 Filter mit Aktivkohle einsetzbar	 Druckluft- Nebelöler	 Öl S2A	 Verteilungseinheit	 Kugelventile 3/2	 VS 36 Schloss
 Elektroventile, Magnetventile 3/2	 Anfahr- Stopp- Ventile, Langsamer start Einheit	 Anfahr- Stopp- Ventile	 Druckluftvorbereitung Wartungseinheiten	 SS 32 Sicherheitschloss	FUTURA Serie- Zubehör	 Druckminderer- Halter
 Wandhalter für Druckminderer-(Wartungseinheit)	 Verbindungs-Set	 Filter- Wasserabscheider Behälter	 Nebelölerbehälter	 Filter- Wasserabscheider Stahlbehälter	 Druckluft-Nebelöler Stahlbehälter	 Filtereinsatz 5µm
 Micro- Filtereinsatz	 Filtereinsatz für Pre-Filter, Wasserabscheider	 Aktivkohle- Filtereinsatz	 Schalldämpfer	 Nebelöler Kuppel	 Differenzmanometer	Luftdruckvorbereitungs Systeme (Wartungseinheiten) FLOWMATIK Serie
 DF- Filter	 DR- Druckluftminderer	 DFR- Wartungseinheiten	 DL- Nebelöler	 DC- FR+L Wartungseinheiten	MINI Reduktoren	 MINI Druckluftminderer
Druckluftvorbereitung - Systeme - Edelstahl	 570.xx - Druckluftminderer	 571.xx - Flüssigkeitsdruckminderer	 777.xx - Flüssigkeitsdruckminderer	 572.xx D - Druckminderer mit Wasserabscheider	 572.xx - Druckluftfilter	Großdurchfluß Luftdruckminderer
 637.xxx - Großdurchfluß-Luftdruckminderer 25Bar	 637.xx - Großdurchfluß-Luftdruckminderer 40Bar	Hochdruckluftminderer	 637.9xx - Hochdruckluftminderer 60Bar	 639.xx - Hochdruckluftminderer 200Bar	Hochdruckluftfilter	 680.2x - Hochdruckluft-filter 40Bar
 680.xx - Hochdruckluft-filter 60Bar	 680.4x - Hochdruckluft - MINI- filter 60Bar	Spezialfilter	 Spezialfilter	Gleichmäßiger-druckluft-Minderer	 737.xxx - Gleichmäßiger-druckluft - Minderer	Präzision - Druckluftminderer
 Präzisionsdruckregler	 Präzisionsdruckregler ohne Druckablass	 Präzisionsdruckregler pneumatisch Gesteuert	 Präzisionsdruckregler mit Filter	Gasflaschen Druckregler	 Gasflaschen Druckregler mit Manometer	Druckminderer inline
 Druckminderer für Werkzeuge	 Lineare Druckregler	 Lineare Druckregler für Wasser	 Lineare Filter	 Lineare Öler	Druckminderer ohne Druckablass	 Druckminderer ohne Druckablass

<p>Druckminderer für Wasser</p>	 <p>MINI Druckminderer für Wasser</p>	 <p>Druckminderer für Wasser</p>	 <p>Druckminderer für Trinkwasser</p>	<p>Netz-/ Leitungsfiler</p>	 <p>Leitungsfiler aus Bronze</p>	 <p>Leitungsfiler aus Edelstahl</p>
<p>Kombi-wartungseinheiten</p>	 <p>Kombi-wartungseinheiten</p>	<p>Filter und Abscheider</p>	 <p>Zyklon Wasserabscheider Serie PS</p>	 <p>Zyklon Wasserabscheider Serie CLEARPOINT</p>	 <p>Zyklon Filter für Hochdruck - 50 bar Serie CLEARPOINT</p>	 <p>Standard Filter Serie PSF</p>
 <p>Standard Filter Serie CLEARPOINT</p>	 <p>Hochdruckfilter- 50 bar Serie PSHFF</p>	 <p>Hochdruckfilter- 50 bar Serie CLEARPOINT</p>	 <p>Hochdruckfilter 100 - 500 bar</p>	 <p>Aktivkohlefilter</p>	 <p>Flanschfilter Serie PSBF</p>	 <p>Flanschfilter Serie CLEARPOINT</p>
 <p>Sterilfilter</p>	 <p>Öl Restinhalt Anzeige</p>	 <p>Filterzubehör Serie PSF</p>	<p>Lufttrockner</p>	 <p>Kältetrockner RA</p>	 <p>Kältetrockner BURAN OE</p>	 <p>Membran Trockner DM</p>
 <p>Absorptionstrockner AC</p>	<p>Stickstoffgeneratoren</p>	 <p>Stickstoffgenerator MAXIGAS</p>	 <p>Stickstoffgenerator MIDIGAS</p>	<p>Ablass und Verarbeitung der Kondensate</p>	 <p>Automatische Kondensatablass</p>	 <p>Heizstab für Kondensatablass</p>
 <p>Kondensatablass Isolierung</p>	 <p>Zeitgesteuerter Kondensatablass</p>	 <p>Kondensatablass mit Schwimmer</p>	 <p>Kondensatabscheider OWAMAT</p>	 <p>Kondensatabscheider SERIE C</p>	 <p>Kondensatabscheider BEKOSPLIT</p>	 <p>Heizsystem für OWAMAT</p>
<p>Druckluft Erwärmung</p>	 <p>Drucklufterwärmer</p>	 <p>Heizband für Rohrleitungen</p>	<p>Druckluftbehälter</p>	 <p>Vertikal Druckluftbehälter</p>	 <p>Horizontal Druckluftbehälter</p>	 <p>Druckluftbehälter für Kompressorauflauf</p>
 <p>Druckluftbehälter 1 - 12 Liter</p>						

Messungen von Druck und Temperatur

<p>Standard Manometer Ø 40, 50, 63</p>	 <p>Kunststoff Manometer mit Doppelskala Anschluss unten</p>	 <p>Kunststoff Manometer mit Doppelskala Anschluss hinten</p>	 <p>Kunststoff Manometer mit einfache Skala Anschluss unten</p>	 <p>Kunststoff Manometer mit einfache Skala Anschluss hinten</p>	 <p>Stahl Manometer einfache Skala Anschluss unten</p>	 <p>Stahl Manometer einfache Skala Anschluss hinten</p>
---	---	--	--	--	---	--

 <p>Schalttafel Manometer Ø 40, 50, 63</p>	 <p>Manometer mit Doppelskala und Chromring</p>	 <p>Manometer mit einfache Skala und Chromring</p>	 <p>Manometer mit einfache Skala und schwarze Ring</p>	 <p>Manometer mit Befestigungselement Typ C</p>	<p>Standard Manometer Ø 80, 100, 160</p>	 <p>Stahl Manometer einfache Skala Anschluss unten</p>
 <p>Kunststoff/ Stahl Manometer mit einfache Skala Anschluss unten</p>	 <p>Kunststoff Manometer mit einfache Skala Anschluss hinten</p>	<p>Manometer für Acetylen und Sauerstoff Ø 63</p>	 <p>Manometer für Acetylen und Sauerstoff Anschluss unten</p>	<p>Industrie Manometer Ø 100</p>	 <p>Industrie Manometer Anschluss unten</p>	<p>Manometer Serie Heavy Duty Ø 100, 160</p>
 <p>Manometer Anschluss unten</p>	 <p>Manometer Anschluss hinten</p>	<p>Glycerin Manometer Ø 63</p>	 <p>Edelstahl Manometer Anschluss unten</p>	 <p>Edelstahlmanometer Anschluss hinten</p>	<p>Glycerin Manometer Ø 63, 100, 160</p>	 <p>Kunststoff Manometer mit Doppelskala Anschluss unten</p>
 <p>Kunststoff Manometer mit Doppelskala Anschluss hinten</p>	 <p>Edelstahl Manometer mit Doppelskala Anschluss unten</p>	 <p>Edelstahl Manometer mit Doppelskala Anschluss hinten</p>	 <p>Stahlmanometer Anschluss unten</p>	 <p>Stahlmanometer Anschluss hinten</p>	<p>Glycerin Schalttafel Manometer Ø 63, 100</p>	 <p>Manometer mit Befestigungsring</p>
 <p>Schalttafel Manometer mit Befestigung</p>	<p>Glycerin Manometer aus Edelstahl Ø 63, 100</p>	 <p>Glycerin Edelstahl Manometer</p>	<p>Manometer aus Edelstahl Ø 63</p>	 <p>Manometer Anschluss unten</p>	 <p>Manometer Anschluss hinten</p>	<p>Edelstahl Manometer Ø 40, 50</p>
 <p>Doppelskala Manometer Anschluss unten</p>	 <p>Doppelskala Manometer Anschluss hinten</p>	<p>Sichere Manometer aus Edelstahl Ø 63, 100, 160</p>	 <p>Manometer Anschluss unten</p>	 <p>Manometer Anschluss hinten</p>	<p>Dosen Manometer Ø 63, 100</p>	 <p>Dosen Manometer Anschluss unten</p>
 <p>Manometer 3fache Überlast</p>	 <p>Manometer Anschluss unten</p>	 <p>Manometer Anschluss hinten</p>	<p>Kontroll Manometer Ø 160</p>	 <p>Präzision Manometer Anschluss unten</p>	<p>Membran Manometer Ø 100</p>	 <p>Gusseisen Membran Manometer</p>
 <p>Edelstahl Membran Manometer</p>	<p>Differenzdruck Manometer Ø 100</p>	 <p>Differenzdruck Manometer</p>	<p>Kontakt Manometer Ø 100, 160</p>	 <p>Kontakt Manometer Anschluss unten</p>	<p>Digital Manometer</p>	 <p>Digital Manometer und Vakuumschalter KP 42</p>
 <p>Digital Manometer KP60</p>	<p>Manometer Zubehör</p>	 <p>GS... Gummischutz für Manometer, Anschluss hinten und radial</p>	 <p>257.0... Profilverteiler für Manometer</p>	 <p>257.1... Messing Manometerreduktion</p>	 <p>257... Messing Manometerreduktion</p>	 <p>V2... Manometerverschraubung für Rohre Cu</p>
<p>Pulsationsdämpfer für Manometer</p>	 <p>9018... Pulsationsdämpfer für Manometer</p>	<p>Absperrhähne</p>	 <p>Manometer Absperrhähne Gewinde innen/innen</p>	 <p>Manometer Absperrhähne Gewinde innen/außen</p>	 <p>Manometer Absperrhähne Gewinde innen/Verschraubung</p>	 <p>Manometer Absperrhähne Gewinde außen/innen</p>

 Manometer Absperrhähne Gewinde außen/Spansschloss Verschraubung	Manometer Absperrventile	 9016...- Außengewinde/ Spansschloss DIN16270	 9080...- Außengewinde/ Verschraubung DIN16270	 9115...- Außengewinde/ Spansschloss, Prüfanschluß DIN16271	 9180...- Außengewinde/ Verschraubung DIN16271	 9185...- Außengewinde/ Spansschloss, Prüfanschluß
Manometer Hähne, Standard DIN 2999, ISO 228	 Manometer Hahn	Siphonrohr, Standard DIN 16282	 Rohr Typ „U“, Gewinde Prüfanschluß	 Rohr Typ „U“, Prüfanschluß zum Anschweißen	 Spiralrohr, Gewinde Prüfanschluß	 Spiralrohr, Prüfanschluß zum anschweißen
Manometer Halterungen, Standard DIN 16281	 Manometer Halterung	 Manometer Halterung Adapter	Bimetall Thermometer	 Bimetall Thermometer für Wärmeindustrie Klasse 2.0	 Industrie Bimetall Thermometer, Anschluß 1/2“, Klasse 1.0	Bimetall Thermometer für Gehäuseeinsatz
 Industrie Bimetall Thermometer, Klasse 1.0	Bimetall Thermometer Schutz	 SR...- Schutzabdeckung zum Verschrauben	 SR...- Schutzabdeckung zum anschweißen	Druck- und Vakuumsensoren	 Drucksensoren NO, NC oder variable Kontakte, Gewindeanschluß	 Drucksensoren NO, NC oder variable Kontakte, Flanschanschluß
 Zubehör für Druck- und Vakuumsensoren	 Drucksensoren für flüssige und gasförmige Medien	 Vakuumsensoren für flüssige und gasförmige Medien	 Drucksensor für variable Kontakte	 Drucksensoren Schutz	 Mini Vakuumsensoren für flüssige und gasförmige Medien	 Drucksensoren mit variable Kontakte, drehbar 360°
 Drucksensoren mit Stabverbindung und variable Kontakte	 Präzisions Drucksensoren für niedrige Druckbereiche	 Präzisions Drucksensoren mit variable Kontakte	 Präzisions Drucksensoren mit variable Kontakte	Schalter	 Einphasen Schalter MDR 2	 Dreiphasen Schalter MDR 3
 Dreiphasen Schalter MDR 5	Zubehör für Schalter	 Zubehör für MDR 2 Schalter	 Zubehör für MDR 3 Schalter	 Zubehör für MDR 5 Schalter	Druckkonverter	 891...- Druckkonverter
 895...- Druckkonverter	Digitalanzeigen	 894.20 Digitalanzeige	 894.10 Digitalanzeige Mikroprozessor gesteuert	Messungen von Undichtigkeiten	 LD 400 Undichtigkeit Detektor (Leckdefektor)	Taupunktmessung
 DP 500/ DP 510 Mobile Taupunktmesser	 FA 410/ FA 415 Taupunktmesser	 FA 400 stationäre Taupunktmesser	Durchflussmessung	 VA 420 Durchflussmesser	 VA 400 Durchflussmesser	Restmengen Messung
 Öl- und Öldampfmenge in Druckluft Messgerät	 Messgerät für Sättigungspunkt und Restölgehalt	Mehrfunktionsmessgeräte	 DS 500 Mehrfunktionsmessgerät	 DS 400 Mehrfunktionsmessgerät	Messung von Partikeln	 PC 400 Partikelzähler zu 0,1 µm

PRODUKTANGEBOT



mobile Partikelzähler



Netzwerkparameter Messung



CS PM 710 Messgerät



Messzangen



PI 500 mobile Industrie Recorder

Sicherheitsventile



Sicherheitsventile



226...-Sicherheitsventile DN8



227...-Sicherheitsventile DN10



229...-Sicherheitsventile DN12-40



Sicherheitsventile mit langsame Überdruckreduzierung



1144... 1145...-Sicherheitsventile



Mini Sicherheitsventile



218...-Mini Sicherheitsventile G 1/8, G 1/4



Sicherheitsventile aus Edelstahl



218...-ES Sicherheitsventile G 1/8, G 1/4



Winkel Sicherheitsventile für gesättigte Dampf



222...-Sicherheitsventile für gesättigte Dampf 0-4 bar



Sicherheitsventile für Flüssigkeiten



221...-Sicherheitsventile für Flüssigkeit 0-7 bar

Schnellkupplungen



Schnellkupplungen NW 2,7 aus Messing



243.08/... Schnellkupplung Außengewinde



243.08/... Schnellkupplung Innengewinde



243.08/... Schnellkupplung mit Schlauchnippel



243.08/... Schnellkupplung mit Schlauchverschraubung



243.09/... Schlauchnippel für Schnellkupplung



243.09/... Schlauchnippel für Schnellkupplung mit Schlauchverschraubung



243.09/... Schnellkupplung Nippel, Außengewinde



243.09/... Schnellkupplung Nippel, Innengewinde



Schnellkupplungen NW 2,7 Messing vernickelt



ESMC...A Schnellkupplung, Außengewinde



ESMC...I Schnellkupplung, Innengewinde



ESMC...T Schnellkupplung mit Schlauchnippel



ESMC...TQ Schnellkupplung mit Schlauchverschraubung



243.08/...-N Schnellkupplung mit Steckverbindung



ESMC...S Schnellkupplung Nippel mit Schlauchnippel



ESMC...SQ Schnellkupplung Nippel mit Schlauchverschraubung



ESMC...NA Schnellkupplung Nippel, Außengewinde



ESMC...NI Schnellkupplung Nippel, Innengewinde



243.09/...-N Schnellkupplung Nippel mit Steckverbindung



Messing Schnellkupplung NW 5



ESM...A Schnellkupplung, Außengewinde



ESM...I Schnellkupplung, Innengewinde



ESM...T Schnellkupplung mit Schlauchnippel



ESM...TQ Schnellkupplung mit Schlauchverschraubung



ESM...TSV Schnellkupplung mit Schlauchnippel und Verschraubung für Halterung



ESM...TQF Schnellkupplung mit Schutzfeder für Spiralschlauch



ESM...S Schnellkupplung Nippel mit Schlauch Nippel



ESM...SQ Schnellkupplung Nippel mit Schlauchverschraubung



ESM...SQF Schnellkupplung Nippel mit Verschraubung und Schutzfeder für Spiralschlauch



ESM...NA Schnellkupplung Nippel, Außengewinde



ESM...NI Schnellkupplung Nippel, Innengewinde



ESM...SSV Schnellkupplung Nippel mit Schlauchnippel und Verschraubung für Halterung



Schnellkupplungen NW5 Messing Vernickelt
























































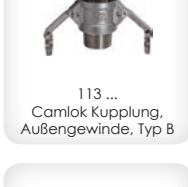
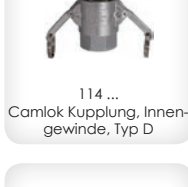
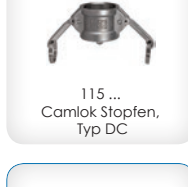








ESMN...A Schnellkupplung Außengewinde

 ESMN ... I Schnellkupplung Innengewinde	 ESMN ... T Schnellkupplung mit Schlauchnippel	 ESMN ... TQ Schnellkupplung mit Schlauchverschraubung	 ESMN ... TGF Schnellkupplung mit Schutzfeder für Spiralschlauch	 ESMN ... S Schnellkupplung Nippel mit Schlauchnippel	 ESMN ... SQ Schnellkupplungsnippel mit Schlauchverschraubung	 ESMN ... SQF Schnellkupplungsnippel mit Verschraubung und Schutzfeder für Spiralschlauch
 ESMN ... NA Schnellkupplung Nippel, Aussengewinde	 ESMN ... NI Schnellkupplung Nippel, Innengewinde	Schnellkupplungen NW5 Edelstahl	 243.3xx Schnellkupplung Aussengewinde	 243.4xx Schnellkupplung Innengewinde	 243.5xx Schnellkupplung mit Schlauchnippel	 243.8xx Schnellkupplungsnippel mit Schlauchnippel
 243.85x Schnellkupplung Nippel, Aussengewinde	 243.87x Schnellkupplung Nippel, Innengewinde	Schnellkupplungen NW5 beidseitigabschliessbar	 ESM ... AAB Schnellkupplung Aussengewinde	 ESM ... IAB Schnellkupplung Innengewinde	 ESM ... TAB Schnellkupplung mit Schlauchnippel	 ESM ... TQAB Schnellkupplung mit Schlauchverschraubung
 ESM ... TGFAB Schnellkupplung mit Schutzfeder für Spiralschlauch	 ESM ... TSVAB Schnellkupplung mit Schlauchnippel und Verschraubung für Halterung	 ESM ... SAB Schnellkupplungsnippel mit Schlauchnippel	 ESM ... NAAB Schnellkupplung Nippel, Aussengewinde	 ESM ... NIAB Schnellkupplung Nippel, Innengewinde	 ESM ... SQAB Schnellkupplung mit Schlauchverschraubung	 ESM ... SQFAB Schnellkupplungsnippel mit Verschraubung und Schutzfeder für Spiralschlauch
 ESM ... SSVAB Schnellkupplungsnippel mit Schlauchnippel	Unwechselbare Schnellkupplungen NW5	 ESMK ... I Schnellkupplung Innengewinde	 ESMK ... A Schnellkupplung Aussengewinde	 ESMK ... T Schnellkupplung mit Schlauchnippel Innengewinde	 ESMK ... S Schnellkupplungsnippel mit Schlauchnippel	 ESMK ... NA Schnellkupplungsnippel Aussengewinde
 ESMK ... NI Schnellkupplungsnippel Innengewinde	 ESMK ... SSV Schnellkupplungsnippel mit Schlauchnippel	Schnellkupplungen NW 7,2 aus Messing	 ES ... A Schnellkupplung Aussengewinde	 ES ... AB Schnellkupplung Aussengewinde mit Teflon	 ES ... I Schnellkupplung Innengewinde	 ES ... T Schnellkupplung mit Schlauchnippel
 ES ... TQ Schnellkupplung mit Schlauchverschraubung	 ES ... TQF Schnellkupplung mit Schutzfeder für Spiralschlauch	 ES ... TSV Schnellkupplung mit Schlauchnippel mit Verschraubung für Halterung	 ES ... T-45 Schnellkupplung mit Schlauchnippel 45°	 ES ... T-90 Schnellkupplung mit Schlauchnippel 90°	 ES ... NA Schnellkupplung Nippel, Aussengewinde	 ES ... NI Schnellkupplung Nippel, Innengewinde
 ES ... SQ Schnellkupplungsnippel mit Schlauchverschraubung	 ES ... SQF Schnellkupplung mit Schlauchnippel mit Verschraubung für Halterung	 ES ... SSV Schnellkupplung mit Schlauchnippel mit Verschraubung für Halterung	 ES ... S Schnellkupplungsnippel mit Schlauchnippel	Schnellkupplungen NW7,2 aus Messing Vernickelt	 ESN ... A Schnellkupplung, Aussengewinde	 ESN ... I Schnellkupplung, Innengewinde
 ESN ... T Schnellkupplungen mit Schlauchnippel	 ESN ... TQF Schnellkupplungen mit Schutzfeder für Spiralschläuche	 ESN ... NA Schnellkupplungsnippel Aussengewinde	 ESN ... NI Schnellkupplungsnippel Innengewinde	 ESN ... SQ Schnellkupplungsnippel mit Schlauchverschraubung	 ESN ... SQF Schnellkupplungsnippel mit Verschraubung für Spiralschlauch	Nippel mit integriertem Rückschlagventil
 243 ... RS Schnellkupplungsnippel mit Schlauchnippel	 243 ... RS Schnellkupplungsnippel mit Aussengewinde	 243 ... RS Schnellkupplungsnippel mit Innengewinde	 243 ... -N Schnellkupplung mit Gelenk-Schlauchnippel	 243 ... Schnellkupplungsnippel mit Gelenk- Aussengewinde	 243 ... Schlauchnippel mit Gelenk- Aussengewinde	 243 ... Schlauchnippel mit Gelenk- Innengewinde








<p>Messingverteiler mit Schnellkupplungen NW 7,2</p>	 <p>DWS 3-fache Verteiler</p>	 <p>VWS 4-fache Verteiler</p>	 <p>245 ... Verteiler mit 2 Schnellkupplungen, Aussengewinde</p>	 <p>245 ... Verteiler mit 3 Schnellkupplungen, Aussengewinde</p>	<p>Schnellkupplungen NW 7,2 beidseitig-schliessbar</p>	 <p>ES ... AAB Schnellkupplungen Aussengewinde</p>
 <p>ES ... IAB Schnellkupplungen Innengewinde</p>	 <p>ES ... TAB Schnellkupplungen mit Schlauchnippel</p>	 <p>ES ... SAB Schnellkupplungsnippel mit Schlauchnippel</p>	 <p>ES ... NAAB Schnellkupplungsnippel mit Aussengewinde</p>	 <p>ES ... NIAB Schnellkupplungsnippel mit Innengewinde</p>	<p>Schnellkupplungen NW 7,2 / NW 7,8 mit Gesicherten selbstauskuppeln</p>	 <p>ES ... AS Schnellkupplungen mit Aussengewinde</p>
 <p>ES ... IS Schnellkupplungen mit Innengewinde</p>	<p>Schnellkupplungen NW 7,2 aus Edelstahl</p>	 <p>ESEG...A Schnellkupplungen Aussengewinde</p>	 <p>ESEG...I Schnellkupplungen Innengewinde</p>	<p>Schnellkupplungen NW 7,2 mit Druckluftablass Typ SEK</p>	 <p>249 ... Schnellkupplungen mit Aussengewinde</p>	 <p>249 ... Schnellkupplungen Innengewinde</p>
 <p>249 ... Schnellkupplungen mit Schlauchnippel</p>	 <p>243 ... ST Schnellkupplungen mit Schlauchnippel</p>	 <p>243 ... Schnellkupplungsnippel mit Aussengewinde</p>	 <p>243 ... ST Schnellkupplungsnippel mit Innengewinde</p>	<p>Schnellkupplungen NW 7,4 mit Druckluftablass Typ KE</p>	 <p>ESPN ... A Schnellkupplungen mit Aussengewinde</p>	 <p>ESPN ... I Schnellkupplungen mit Innengewinde</p>
 <p>ESPN ... T Schnellkupplungen mit Schlauchnippel</p>	<p>Schnellkupplungsnippel NW 7,4</p>	 <p>ES ... SS Schnellkupplungsnippel mit Schlauchnippel</p>	 <p>ES ... NAS Schnellkupplungsnippel mit Aussengewinde</p>	 <p>ES ... NIS Schnellkupplungsnippel mit Innengewinde</p>	<p>Schnellkupplungen NW 7,4 „sichere“</p>	 <p>244 ... Schnellkupplungen mit Aussengewinde</p>
 <p>244 ... Schnellkupplungen mit Innengewinde</p>	 <p>244 ... Schnellkupplungen mit Schlauchnippel</p>	<p>Schnellkupplungsnippel aus Stahl</p>	 <p>243 ... ST Schnellkupplungsnippel mit Schlauchnippel</p>	 <p>243 ... ST Schnellkupplungsnippel mit Aussengewinde</p>	 <p>243 ... ST Schnellkupplungsnippel mit Innengewinde</p>	<p>Schnellkupplungen NW 7,6 aus Stahl</p>
 <p>244 ... Schnellkupplungen mit Aussengewinde</p>	 <p>244 ... Schnellkupplungen mit Innengewinde</p>	 <p>244 ... Schnellkupplungen mit Schlauchverschraubung</p>	 <p>244 ... Schnellkupplungsnippel mit Schlauchnippel</p>	 <p>244 ... Schnellkupplungsnippel mit Aussengewinde</p>	 <p>244 ... Schnellkupplungsnippel mit Innengewinde</p>	 <p>244 ... Schnellkupplungsnippel mit Schlauchverschraubung</p>
<p>Sichere Schnellkupplungen NW 7,6</p>	 <p>244 ... -S Schnellkupplungen mit Aussengewinde</p>	 <p>244 ... -S Schnellkupplungen mit Innengewinde</p>	 <p>244 ... -S Schnellkupplungen mit Schlauchnippel</p>	 <p>244 ... -S Schnellkupplungen mit Schlauchverschraubung</p>	 <p>244 ... Schnellkupplungsnippel mit Schlauchnippel</p>	 <p>244 ... Schnellkupplungsnippel mit Aussengewinde Teflon</p>
 <p>244 ... Schnellkupplung, Innengewinde</p>	 <p>244 ... Schnellkupplung, mit Schraubverbindung für Schlauch</p>	<p>Druckverteilersystem Typ Multilink</p>	 <p>VT ... Verteilungsblock für Schnellkupplungen NW 7,6</p>	<p>Kupplung NW 7,8 für sehr Hohe/ große Ströme</p>	 <p>ESI ... A Kupplung, Außengewinde</p>	 <p>ESI ... I Kupplung, Innengewinde</p>
 <p>ESI ... T Kupplung mit Schlauchnippel</p>	 <p>ESI ... SS Schnellkupplung mit Schlauchnippel</p>	 <p>ESI ... NAS Schnellkupplungsnippel, Außengewinde</p>	 <p>ESI ... NIS Schnellkupplungsnippel, Innengewinde</p>	<p>Kupplungen NW 7,8 aus Edelstahl 1.4305</p>	 <p>243... Kupplung, Außengewinde</p>	 <p>243... Kupplung, Innengewinde</p>

 243... Kupplung mit Schlauchnippel	 243... Schnellkupplung mit Schlauchnippel	 243... Schnellkupplungsnippel, Außengewinde	 243... Schnellkupplungsnippel, Innengewinde	Sichere Kupplungen NW 7,8 Typ Bi-Tec	 249... Kupplung, Außengewinde	 249... Kupplung, Innengewinde
 249... Schnellkupplung mit Schlauchnippel	 243... -N Schnellkupplungsnippel mit Schlauchnippel	 243... -N króciac Schnellkupplungsnippel, Außengewinde	 243... -N S Schnellkupplung, Innengewinde	 243... -N Schnellkupplung, Schraubverbindung für Schlauch	Kupplung NW 7,8 Austauschbar	 248.0... Schnellkupplung, Außen- oder Innengewinde
 248.1... Schnellkupplung, Außen- oder Innengewinde	 248.2... Schnellkupplung, Außen- oder Innengewinde	 248.3... Schnellkupplung, Außen- oder Innengewinde	 248.5... Schnellkupplungsnippel mit Schlauchnippel	 248.6... Schnellkupplungsnippel, Außengewinde	Kupplungen NW 10 Messing vernickelt	 ESIG... A Kupplung, Außengewinde
 ESIG... I Schnellkupplung, Innengewinde	 ESIG... T Schnellkupplung mit Schlauchnippel	 ESIG... SS Schnellkupplung mit Schlauchnippel	 ESIG... NAS Schnellkupplung, Außengewinde	 ESIG... NIS Schnellkupplung, Innengewinde	Schnellkupplungen NW 10 Messing, Nickel und Stahl	 410... Schnellkupplung, Außengewinde
 410... Schnellkupplung, Innengewinde	 410... Schnellkupplung mit Schlauchnippel	Sichere Kupplungen NW 10	 411... Schnellkupplung, Außengewinde	 411... Schnellkupplung, Innengewinde	 411... Schnellkupplung mit Schlauchnippel	 410... Schnellkupplungsnippel mit Schlauchnippel
 410... Schnellkupplungsnippel, Außengewinde	 410... Schnellkupplungsnippel, Innengewinde	 410... Schnellkupplungsnippel mit Schlauchverschraubung	Schnellkupplungen NW 12 aus Messing	 243... Schnellkupplung, Außengewinde	 243... Schnellkupplung, Innengewinde	 243... Schnellkupplungsnippel mit Schlauchnippel
 243... Schlauchnippel, Außengewinde	Schnellkupplungen NW 5,5 aus Messing Typ ARO	 ESO... A Kupplung, Außengewinde	 ESO... I Kupplung, Innengewinde	 ESO... T Kupplung mit Schlauchnippel	 ESO... S Schnellkupplungsnippel mit Schlauchnippel	 ESO... NI Schnellkupplungsnippel, Innengewinde
Schnellkupplungen NW 7,5 aus Messing Typ NIITTO	 ESK... AB Schnellkupplung, Außengewinde	 ESK... I Schnellkupplung, Innengewinde	 ESK... T Schnellkupplung mit Schlauchnippel	 ESK... SS Schnellkupplungsnippel mit Schlauchnippel	 ESK... NAS Schnellkupplungsnippel, Außengewinde	 ESK... NIS Schnellkupplungsnippel, Innengewinde
Hydraulik Kupplungen POM	 246... Schnellkupplungen, Innengewinde	 246... Schnellkupplungen mit Druckelminator	Hydraulik-Kupplungen Serie A NW 13 Übereinstimmung mit Standard ISO 7241-1	 242... Kupplung, Innengewinde	 242... Schnellkupplung ohne Druckelminator, Innengewinde	 242... Schnellkupplung mit Druckelminator, Innengewinde
 242... Deckel für Hydraulik kupplung	Hydraulik Schnellkupplungen Serie B in Übereinstimmung mit Norm ISO 7241-1	 242... Schnellkupplung, Innengewinde	 242... Schnellkupplung, Innengewinde	 242... Schnellkupplung mit Druckelminator, Innengewinde	Schnellkupplungen: Für Einspritzformen DN 2,7 Serie ESH	 ESHMC... TL Schnellkupplung mit Schlauchnippel

































 ESHMC ... A Schnellkupplung, Außengewinde	 ESHMC ... SL Steckverbinder mit Schlauchnippel	 ESHMC ... NA Steckverbinder, Außengewinde	 ESHMC ... ESHMC Adapter	Schnellkupplungen für Einspritzformen DN 6 Serie ESH	 ESHM ... T Schnellkupplung mit Schlauchnippel	 AR ... Ringe zum Schlauchart identifizieren, Typ quick-fit
 ESHM ... A Schnellkupplung, Außengewinde	 ESHM ... I Schnellkupplung, Innengewinde	 ESHMK ... Schnellkupplung mit Adapter Kupplung DN 9	 TR ... Messingrohr, Verlängerung für Schnellkupplung	 ESHM ... B Deckel (Verschluss)	 ESHM ... S Steckverbinder mit Schlauchanschluss	 ESHM ... NA Schnellkupplungsnippel mit Außengewinde
 ESHM ... NI Steckverbinder mit Innengewinde	 ESH ... ESHM Adapter	Schnellkupplungen für Einspritzformen DN 9 Serie ESH	 ESH ... T Schnellkupplung mit Schlauchtülle	 AR ... Ringe zum Schlauchart identifizieren, Typ quick-fit	 ESH ... A Schnellkupplung, Außengewinde	 ESH ... I Schnellkupplung, Innengewinde
 ESHK ... Kupplung mit Adapter Kupplung DN 6	 TR ... Messingrohr, Verlängerung für Schnellkupplung	 ESH ... B Deckel (Verschluss)	 ESH ... S Steckverbinding mit Schlauchanschluss	 ESH ... NA Steckverbinding mit Außengewinde	 ESH ... NI Steckverbinding mit Innengewinde	 ESH ... Steckverbinding mit Schlauchnippel
Schnellkupplungen Für Einspritzformen DN 13 Serie ESH	 ESHG ... T Kupplung mit Schlauch- tülle	 AR ... Ring um Schlauchart zu identifizieren, Typ quick-fit	 ESHG ... A Kupplung mit Außenge- winde	 ESHG ... I Kupplung mit Innenge- winde	 TR ... Messingrohr, Verlängerung für Schnellkupplung	 ESHG ... S Steckverbinding mit Schlauchanschluss
 ESHG ... NA Steckverbinding, außengewinde	 VB ... Anschlüsseblock aus Aluminium	Kupplungen für Einspritzfirmen DN 6 Edelstahl	 ESHME ... TL Kupplung mit Schlauch- tülle	 ESHME ... A Kupplung mit Außen- gewinde	 ESHME ... SL Steckverbinding mit Schlauchanschluss	 ESHME ... NA Steckverbinding mit Außengewinde
 ESHME Adapter	Schnellkupplungen für Einspritzformen DN 9, Edelstahl	 ESHE ... TL Kupplung mit Schlauch- tülle	 ESHE ... A Kupplung, Außengewinde	 ESHE ... SL Steckverbinding mit Schlauchanschluss	 ESHE ... NA Steckverbinding mit Außengewinde	 ESHME Adapter
Schnellkupplungen für Einspritzformen DN 6, Edelstahl	 ESDM ... TL Schnellkupplung mit Schlauchtülle	 ESDM ... A Schnellkupplung, Außengewinde	 ESDM ... I Schnellkupplung, Innengewinde	 ESDMK ... Kupplung mit Adapter Kupplung DN6	 TR ... Messingrohr, Verlän- gerung für Schnellkupplung	 ESDM ... B Deckel (Verschluss)
 ESDM ... SL Steckverbinding mit Schlauchanschluss	 ESDM ... NA Steckverbinding, Außengewinde	 ESDM ... NI Steckverbinding, Innengewinde	 ESDM ... Adapter	Schnellkupplungen Für Einspritzformen DN 9, Serie ESD	 ESD ... TL Kupplung mit Schlauchnippel	 ESD ... A Kupplung, Außengewinde
 ESD ... I Kupplung, Innengewinde	 ESDK ... Kupplung mit Adapter Kupplung DN 9	 TR ... Messingrohr, Verlängerung für Schnellkupplung	 ESD ... B Deckel	 ESD ... SL Steckverbinding mit Schlauchanschluss	 ESD ... NA Steckverbinding, Außengewinde	 ESD ... NI Steckverbinding, Innengewinde

 ESD ... Adapter	Zubehör für Einspritzformen	 ESHM ... RS Rohrspitze	 ESHM ... RI Gewinderohrspitze	 ST ... MHL Schlauchverbinder, Innengewinde	 D ... MH Nippel	 G ... THL Schlauchverbinder, Außengewinde
 W ... IA Winkelanschluss	 R ... NH Reduzierer, Außengewinde/ Innengewinde	 VS ... Stopfen	 U ... NH Muffe	 G ... TA Steckverbinder für Schlauch mit Flansch	Klauekupplungen DIN 3489	 SK ... DR Klauekupplung: Drehverbindung für Schlauch
 KIG ... DR Klauekupplung Drehver- bindung, Innengewinde	 KAG ... DR Klauekupplung Drehver- bindung, Außengewinde	 SK ... Klauekupplung mit Schlauchanschluss	 KIG ... Klauekupplung, Innengewinde	 KAG ... Klauekupplung, Außengewinde	 VK ... Abdeckung Steckverbin- dung Klaue	 DWS ... Klauekupplung
 G ... Dichtung für Klauekupplung	 HPD ... Unterlegscheiben Gewin- de Klauekupplung	Klauekupplungen mit Sicherungsring DIN 3238	 SSG ... Klauekupplung mit Schlauchanschluss	 SSGI ... Klauekupplung, Innengewinde	 SSGA ... Klauekupplung, Außengewinde	 SKM ... Klauekupplung mit Dichtung mit Schlauchanschluss
 KIM ... Klauekupplung mit Dichtung, Innenge- winde	 KAM ... Klauekupplung mit Dichtung, Außenge- winde	 MOOH ... Reparatursatz Klauekupplung mit Dichtung	 SKSS ... Klauekupplung mit Öffnung mit Schlauchanschluss	 KISS ... Klauekupplung mit Öff- nung, Innengewinde	 KASS ... Klauekupplung mit Öff- nung, Außengewinde	 G ... Dichtungen für Klaue- kupplung
 USC-1 Klip Sicherungsring	 EKT ... Klauekupplung mit Schlauchanschluss, Edelstahl	 EKI ... Klauekupplung Innen- gewinde, Edelstahl	 EKA ... Klauekupplung Außen- gewinde, Edelstahl	 EK ... Abdeckung, Klauekupplung	 G ... Dichtung für Klaue- kupplung, Edelstahl	 EK ... Klauekupplung mit Schlauchanschluss, Edelstahl
 EKSI ... Klauekupplung, Innen- gewinde, edelstahl	 EKSA ... Klauekupplung, Außengewinde, Edelstahl	 S ... Dichtung für Klauekupplung aus Edelstahl	Steckverbindung CAMLOK aus Edelstahl	 112 ... Steckverbindung mit Schlauchanschluss Tyco C	 113 ... Steckverbindung, Außen- gewinde Typ B	 114 ... Steckverbindung, Innen- gewinde Typ D
 115 ... Steckverbindung CAMLOK mit Abdec- kung, Typ DC	 116 ... Stecker für Steck- verbindung CAMLOK, Außengewinde, Typ F	 117 ... Stecker für Steck- verbindung CAMLOK, Innengewinde, Typ A	 118 ... Stecker für Steckverbin- dung CAMLOK, Schlauch- steckverbindung, Typ E	 119 ... Abdeckung für Steckver- bindung, Typ DP	 108 ... Dichtung für Steckverbin- dung, NBR	 108.300 Kette für Steckverbin- dung CAMLOK
CAMLOK Kupplungen aus Edelstahl 1.4401, Standard DIN EN 14420-7	 112 ... Camlok Kupplung mit Schlauchnippel, Typ C	 113 ... Camlok Kupplung, Außengewinde, Typ B	 114 ... Camlok Kupplung, Innen- gewinde, Typ D	 115 ... Camlok Stopfen, Typ DC	 116 ... Camlok Nippel, Außen- gewinde, Typ F	 117 ... Camlok Nippel, Innengewinde, Typ A
 118 ... Camlok Nippel mit Schlauchnippel, Typ E	 119 ... Camlok Stopfen, Typ DP	 108 ... Dichtung für Camlok Kupplung, NBR	 108.300 Kette für Camlok Kupplungen	Kupplungen STORZ aus Aluminium	 2401 ... Drehbare Storz Kupplung mit Schlauchnippel	 2402 ... Drehbare Storz Kupplung mit Schlauch- nippel, extra lang

PRODUKTANGEBOT

































 2403 ... Storz Kupplung mit Außengewinde	 2404 ... Storz Kupplung mit Innengewinde	 2405 ... Reduktion für Storz Kupplung	 2406 ... Storz Kupplung mit Flanschanschluss	 2407 ... Stopfen mit Kette für Storz Kupplung	Zubehör für STORZ Kupplungen aus Aluminium	 2408 ... Düsen DIN 14365
 2408 ... Schlüssel für Storz Kupplung	 2408 ... Dichtung für Storz Kupplung	STORZ Kupplungen aus Edelstahl	 3401 ... Drehbare Storz Kupplung mit Schlauchnippel	 3402 ... Drehbare Storz Kupplung mit Schlauch- fülle für Schlauchschellen	 3403 ... Storz Kupplung mit Außengewinde	 3404 ... Storz Kupplung mit Inn- gewinde
 3405 ... Reduktion für Storz Kupplung	 3406 ... Storz Kupplung mit Flanschanschluss	 3407 ... Stopfen mit Kette für Storz Kupplung	Zubehör für STORZ Kupplungen aus Edelstahl	 2408 ... Schlüssel für Storz Kupplung	 3408 ... Dichtung für Storz Kupplung	Flansch Kupplun- gen aus verzinktem Stahl
 TK-RKOPS ... drehbare Flansch-Kupplung für Schlauchklemmen	Schnellkupplungen für Wasser WATER STAR	 WS...T Schnellkupplung für Schlauchnippel	Schnellkupplung für Sandstrahlen	 CFP Nylon Schnellkupplung, Innengewinde	GEKA Kupplungen	 K...ES Steife Kupplungen für Schläuche

Steckverbindungen und Verschraubungen

Steckverbinder Serie 50000	 50020 Gerader Steckverbinder, Außengewinde	 50030 Gerader Steckverbinder, Innengewinde	 50040 Gerader Steckverbinder	 50050 Gerader-Schott-Ver- binder	 50116 Winkel-Steck- verbinder drehbar mit Außengewinde	 50130 Winkel-Steckverbinder
 50216 T-Steckverbinder, Außen- gewinde	 50230 T-Steckverbinder	 50310 Y-Steckverbinder	 55325 Y-Steckverbinder, Außengewinde	 50500 Hohlschrauben Steckverbinder	 50510 Hohlschrauben Doppel- Steckverbinder	 51410 Hohlschraube für Steckverbinder
 51420 Doppelhohlschraube	 51430 Dreifach-Hohlschraube	 50900 Verteilerblock	 50550 Drehbare Steckverbinder Banjo	 50560 T-Steckverbinder Banjo	 50600 Adapter für Steckverbinder	 50700 Steckverbinder Reduktion
 8610 Verschlussstecker	Drosselventile und Drosselrück- schlagventile mit Schlauchstecker	 50901 ... Einstellbare Drosselventil für Pneumatikzylinder	 50910 ... Einstellbare Drosselventil für Ventile	 50905 ... Manuell einstell- bare Drosselventile für Pneumatikzylinder	 50915 ... Manuell einstellbare Drosselventil für Ventile	Der Steckverbinder komplett aus vernickeltem Messing Serie 57000
 57020 Steckverschraubung, Außengewinde	 57030 Steckverschraubung, Innengewinde	 57040 Gerade Verbinder	 57050 Gerader Schottverbinder	 57106 Winkel Verbinder, Innengewinde	 57116 Winkel Verbinder, Außengewinde	 57130 Winkel Verbinder

 57216 T-Einschraubverschraubung, Außengewinde	 57230 T-Verbinder	 57310 Y-Verbinder	 57500 Winkel-Schwenkringstück	 57510 T-Schwenkring	 51410 Hohlschraube 1fach mit Dichtung	 51420 Hohlschraube 2fach mit Dichtung
 51430 Hohlschraube 3fach mit Dichtung	 51440 Hohlschraube 1fach mit Dichtung	 57550 Winkel Schwenkverschraubung, Außengewinde	 57560 T-Einschraubverschraubung, Außengewinde	 57700 Gerader Reduzierstecker	Steckverbindungen aus Edelstahl Serie 60000	
 60040 Gerader Verbinder	 60050 Gerader Schott Verbinder	 60115 Winkel-Einschraubverschraubung, Außengewinde	 60130 Winkel Verbinder	 60215 T-Einschraubverschraubung, Außengewinde	 60230 T-Verbinder	Steckverschraubungen für Lebensmittel geeignet, Serie 70000
 70020 Gerade Einschraubverschraubung, Außengewinde	 70040 Gerader Verbinder	 70116 Winkel Einschraubverschraubung, Außengewinde	 70216 T-Einschraubverschraubung, Außengewinde	 70230 T-Verbinder	Hochdruck-Steckverschraubungen für Flüssigkeiten Serie 58000	
 58040 Gerader Verbinder	 58100 Winkelverbinder, Aussengewinde	 58111 Winkelverbinder, Drehbar, Aussengewinde	Steckverschraubungen aus Edelstahl		 45 ... ES Gerade Einschraubverschraubung, Außengewinde	 54 ... ES Winkel Verbinder
 47 ... ES Gerader Verbinder	 48 ... ES Winkel Verbinder	 49 ... ES T-Verbinder	 755 ... ES T-Verbinder, Außengewinde	 51 ... ES Gerader Schott-Verbinde	Steckverbinder BLUE LINE MINI	
 PC ... Gerade Einschraubsteckverbinder, Außengewinde	 POC ... Gerade Einschraubsteckverbinder, Außengewinde	 PL ... Winkel Einschraubsteckverbinder, Außengewinde	 PLL ... Winkel Einschraubsteckverbinder, Außengewinde	 PB ... T-Einschraubsteckverbinder, Außengewinde	 PD ... L-Einschraubsteckverbinder, Außengewinde	 PU ... Gerader-Verbinder
 PV ... Winkel-Verbinder	 PG ... T-Verbinder	Steckverbinder BLUE LINE		 122 ... Gerader Verbinder, Außengewinde (O-Ring)	 123 ... Gerader Verbinder, Außengewinde (Teflon)	 124 ... Gerader Verbinder, Innengewinde
 125 ... Winkel-Einschraubverbinder, Außengewinde (O-Ring)	 126 ... Winkel-Einschraubverbinder, Außengewinde (Teflon)	 127 ... Winkel-Einschraubverbinder, Außengewinde (O-Ring)	 128 ... Winkel-Einschraubverschraubung, Außengewinde (Teflon)	 129 ... T-Einschraubverschraubung, Außengewinde (O-Ring)	 130 ... T-Einschraubverschraubung, Außengewinde (Teflon)	 131 ... T-Einschraubverschraubung, Außengewinde (O-Ring)g
 133 ... Y-Einschraubverschraubung, Außengewinde (O-Ring)	 134 ... Einschraubverschraubung, Außengewinde (Teflon)	 135 ... Gerader Verbinder	 136 ... Gerader Verbinder, reduziert	 137 ... Winkelverbinder	 138 ... T-Verbinder	 139 ... Kreuz-Verbinder
 140 ... Y-verbinder	 141 ... Y-Verbinder, reduziert	 163 ... Winkel-Einschraubverschraubung (Teflon)				















































170 ... Winkel-Schwenverschraubung (O-Ring)	145 ... Winkel-Schwenverschraubung (O-Ring)	219 ... Winkel-Schwenverschraubung, Außengewinde	220 ... Winkel-Schwenverschraubung, Außengewinde	221 ... Winkel-Schwenverschraubung, Außengewinde	149 ... Gerader Schott-Verbinder	151 ... Gerade-Schott, Schteckverbinder Innengewinde
152 ... Winkel-Schott-Verbinder	168 ... Winkel-Einschraubverschraubung, Innengewinde	167 ... Winkel-Einschraubverschraubung 45°, Außengewinde (O-Ring)	154 ... Winkel-Einschraubverschraubung 45°, Außengewinde (Teflon)	146 ... Verteiler Steckanschluss, reduziert	162 ... Verteiler Steckanschluss	147 ... Steckverteiler einschraubbar, Außengewinde (O-Ring)
174 ... Verteiler-Steckanschluss einschraubbar, Außengewinde (Teflon)	142 ... Y-Stecker	143 ... gerader Reduzierstecker	144 ... gerader Verschluss-Stecker	156 ... Winkel Stecker 45°	157 ... Winkel Stecker 90°	171 ... Winkel Verteiler Einschraubverschraubung, 2fach, Außengewinde (O-Ring)
164 ... Winkel Verteiler Einschraubverschraubung, 2fach, Außengewinde (Teflon)	172 ... Winkel Verteiler Einschraubverschraubung, 3fach, Außengewinde (O-Ring)	165 ... Winkel Verteiler Einschraubverschraubung, 3fach, Außengewinde (Teflon)	173 ... T-Verbinder Einschraubverschraubung, Außengewinde (O-Ring)	166 ... T-Verbinder Einschraubverschraubung, Außengewinde (Teflon)	176 ... T-Verbinder Einschraubverschraubung, 2fach, Außengewinde (O-Ring)	174 ... T-Verbinder Einschraubverschraubung, 2fach, Außengewinde (Teflon)
				Absperrventile (Funktions-Steckverschraubungen)		
177 ... T-Verbinder Einschraubverschraubung, 3fach, Außengewinde (O-Ring)	141 ... Y-Verbinder, Typ Y 2x2fach	244 ... Verschlusskupplung für Schlauch	224 ... Gerade Einpresssteckverbinder	Absperrventile (Funktions-Steckverschraubungen)		190 ... Absperrhandventil
			Absperrventile (Rückschlag) ohne Federn			
192 ... Absperrhandventil, Außengewinde (Teflon)	194 ... Absperrhandventil, Außengewinde (O-Ring)	191 ... Absperrhandventil, Außengewinde (Teflon)	Absperrventile (Rückschlag) ohne Federn		195 ... Selbstsperrende Gerade-Einschraubverschraubung, Außengewinde (O-Ring)	196 ... Selbstsperrende Gerade-Einschraubverschraubung, Außengewinde (Teflon)
		Rückschlagventil mit Federn				
198 ... Selbstsperrende Winkel-Einschraubverschraubung, Außengewinde (Teflon)	199 ... Selbstsperrende gerade Verbinder	Rückschlagventil mit Federn		200 ... Rückschlagfunktion Gerade Einschraubverschraubung, Außengewinde, Gewinde-Schlauchsteckverbinder	201 ... Rückschlagfunktion Gerade Einschraubverschraubung, Außengewinde, Schlauchverbinder - Gewinde	202 ... Rückschlagfunktion Gerade Einschraubverschraubung, Außengewinde, PTFE Gewinde - Schlauchsteckverbinder
	Droßelrückschlagventile Steckverbindung					
204 ... Rückschlagfunktion Gerader Verbinder	Droßelrückschlagventile Steckverbindung		181 ... Stecksysetm	183 ... Außengewinde (O-Ring)	182 ... Außengewinde (Teflon)	187 ... Winkelventil (O-Ring)
				Steckverschraubung aus Kunststoff POM		
188 ... Droßelrückschlagventil (O-Ring)	186 ... Droßelrückschlagventil (Teflon)	2186 ... Droßelrückschlagventil mit Steckverschraubung	1186 ... Droßelrückschlagventil	Steckverschraubung aus Kunststoff POM		65 ... Fitting, Außengewinde
68 ... Winkel Verbinder	69 ... T-Verbinder	71 ... Gerade Einschraubverschraubung mit Sicherungsmutter	70 ... T-Einschraubverschraubung	72 ... Winkel Einschraubverschraubung, Außengewinde	77 ... Gerader Reduzierstecker	78 ... Winkel Reduzierstecker

 79 ... Verschlussstecker	Schraubenverbindungen Serie 1000	 1020 ... Gerade Schraubverbindung, Außengewinde	 1021 ... Gerade Schraubverbindung, metrisches Gewinde	 1030 ... Gerade Schraubverbindung, Innengewinde	 1040 ... Gerader Verbinder	 1050 ... Gerader Schott-Verbinder
 1115 ... Winkel Einschraubverschraubung, Außengewinde	 1120 ... Winkel Einschraubverschraubung, Innengewinde	 1130 ... Winkel- Verbinder	 1215 ... T-Einschraubverschraubung, Außengewinde	 1230 ... T-Verbinder	 1300 ... Kreuz-Verbinder	 1500 ... Winkel Schwenkring Stück
 1510 ... T- Schwenkringstück	 1551 ... Winkel Schwenkverschraubung	Drosselventile (Drosselrückschlagventile)	 8950 ... Drosselrückschlagventil für Pneumatikzylinder	 8960 ... Drosselrückschlagventil für Ventile	 8955 ... manuelle Einstellung für Pneumatikzylinder	 8965 ... manuelle Einstellung für Ventile
Drosselrückschlagventile Außengewinde, Messing	 8952 ... Drosselventile für Pneumatikzylinder	 8962 ... Drosselventil für Ventile	 8957 ... Manuelle Drosselventile für Pneumatikzylinder	 8967 ... manuelle Drosselventil für Ventile	Steckverschraubungen aus Edelstahl	 11 ... ESH Geradeverbindung, Außengewinde
 11.300 ... ESH ESH Gerade, Verschraubung	 12.05 ... ES ES Gerader Schott- Verbinder	 13.11 ... ESH Winkel Verschraubung, Außengewinde	 13.800 ... ESH Winkel- Verschraubung	 14.11 ... ESH T-Verschraubung, Außengewinde	 14.800 ... ESH T-Verbinder	 16.01 ... ESH Überwurfmutter
 61005... Gerader Verbinder, Außengewinde	Schraubenverbindung aus Kunststoff (POM)	 11.65 ... Gerade Einschraubverschraubung, Außengewinde	 13.66 ... Winkel- Schwenkverschraubung	 13.7 ... Winkel- Einschraubverschraubung, Außengewinde	 14.8 ... T- Schwenkverschraubung mit Aluminium Schraube	 14.9 ... T-Verbinder
 15.88 ... Gerader Schott- Verbinder	 16/1 ... Spannmutter	 14/1 ... Hohlschraube, Aluminium 1 Fach	 13/1 ... Winkel- Schwenkörper	Schraubverbindung aus Polyamid	 120 ... Gerader Verbinder, Außengewinde	 120 ... Gerader Verbinder, Innengewinde
 140 ... Winkel- Einschraubverschraubung, Außengewinde	 150 ... Winkel- Verschraubung, Innengewinde	 150 ... T-Einschraubverschraubung, Außengewinde	 140.0 ... Gerder-Verbinder	 140.1 ... Winkel-Verbinder	 140.2 ... T-Verbinder	 140.3 ... Gerader Schott-Verbinder
 140.4 ... Winkelverschraubung, Schott	 160.0 ... Mutter	 170.0 ... Klemmring	Schraubenverbindung aus Messing für CU Röhren, Serie 10000	 10200 NO T-Verbinder	 10220 NO T-Verbinder, Außengewinde	 10260 NO Winkel
 10280 NO NO Winkelverschraubung, Außengewinde	 10290 NO Winkelverschraubung, Innengewinde	 10460 NO Gerader Verbinder	 10465 NO Gerader Schott- Verbinder	 10480 NO Gerader-Verbinder, Aussengewinde	 10500 NO Gerader-Verbinder, Innengewinde	 10510 NO Kreuz-Verbinder

PRODUKTANGEBOT

 10680 Zubehör, Anschlussnippel	 10740 Klemmring für Verbindung	 10770 Tülle für Verbindung	 10780 Stopfen für Verbindung	 13530 Adapter	Zubehör	 1750 Schlauchschneider
--	---	--	--	---	----------------	--

Verbindungszubehör, Schlauchverbindungen

Verbindungs- zubehör Nippel	 2000 (Doppel) Nippel, konisches Gewinde, Messing vernickelt	 2010 (Doppel) Nippel, zylindrisches Gewinde, Messing vernickelt	 252 ... Nippel, zylindrisches Gewinde, Messing	 252.3 ... Nippel, konisches Gewinde, Messing	 2030 Nippel reduziert, zylindrisches Gewinde, Messing vernickelt	 2040 Nippel reduziert, konisches Gewinde, Messing vernickelt
 2050 Nippel reduziert, zylindrisches Gewinde, Messing vernickelt	 252 ... Nippel reduziert, zylindri- sches Gewinde, Messing	 2060 Verschraubung, zylindri- sches Gewinde, Messing	 LN ... Verbinder, Messing	 2070 Verbinder, zylindri- sches Gewinde, Messing vernickelt	Anschl. Zubeh. - Reduktionen „wz“	 2090 Reduziernippel, zylindrisches Gewinde, Messing vernickelt
 251 ... Reduziernippel, zylindri- sches Gewinde, Messing	 2095 Reduzierung, zylindrisches Gewinde, Messing	Anschl. Zubeh. - Muffen	 2096 Zollgewinde Mutter, zylindrisches Gewinde, Messing vernickelt	 2115 Dreh-Reduzierer, Messing vernickelt	 3000 Muffe, Messing vernickelt	 3010 Reduzier Muffe, Messing vernickelt
 3060 Muffe-Schott, Messing vernickelt	Anschl. Zubeh. - Stöpseln	 3015 Stöpsel, zylindri- sches Gewinde, Messing vernickelt	 3025 Stecker, konisches Ge- winde, Messing vernickelt	 252 ... Stecker, zylindri- sches Gewinde, Messing vernickelt	Anschlusszubeh. - Schlauch- kupplungen Verbinder	 3040... Schlauchnippel, Gewinde Könisch
 239 ... Gerade Ein- schraubtülle, Gewinde außen, zylindrisch Messing	 239 ... Gerade Ein- schraubtülle, Innenge- winde, Messing	 234 ... Mutter für Kupplungen für Schläuche	 236 ... Schlauchkupplungen für Mutter, Messing	Anschl. Zubeh. - T-Stücke	 4000 T-Verbinder „i-i“, Messing vernickelt	 4010 Verbinder „a-a-a“, Messing vernickelt
 4020 T-Verbinder „a-i-a“, Messing vernickelt	 4030 T-Verbinder „i-a-a“, Messing vernickelt	 4040 T-Verbinder „i-i-a“, Messing vernickelt	 4050 T-Verbinder „i-i-a“, Messing vernickelt	 6000 Y-Verbinder „i-a-i“, Messing vernickelt	 6010 Y-Verbinder „a-a-a“, Messing vernickelt	Anschl. Zubeh. - Winkelverschraubungen
 5000 Winkel „a-a“, Messing vernickelt	 5010 Winkel „i-i“, Messing vernickelt	 5020 Winkel „i-a“, Messing vernickelt	 5050 Winkel für Wandmontage „i-i“, Messing vernickelt	Kreuzverbindungen	 6020 Kreuzverbinder „i-i-i“ Messing vernickelt	 6025 Kreuzverbinder „a-i-i“ Messing vernickelt
 6030 Kreuzstück „a-a-a-a“ Messing vernickelt	 6040 Kreuzstück „i-i-i-i“ Block (Würfel)	Zubeh. - Verteiler Leisten	 6047 Verteilerleiste, Aluminium	Zubeh. - Schalldämpfer	 7000 Schalldämpfer, konisch	 7010 Schalldämpfer, flach

 7040 Schalldämpfer, konisch mit Sechskant	 7050 Schalldämpfer, mit einstellbarem Durchfluss	 570 ... Dosenschalldämpfer	Verbindungs- zubehör für Schläuche PCV	 34.4 ... Gerade Verbinder POM	 34.4 ... Gerade Verbinder, reduziert POM	 34.8 ... Winkel POM
 35.5 ... T-Verbinder POM	 36.6 ... Y-Verbinder POM	 Schlauchverbinder für Schlauch PCV	Montagezubehör aus Edelstahl	 252 ...-ES Nippel, zylindrisches Gewinde	 252.3 ...-ES Nippel, Gewinde Konisch	 268 ...-ES Nippel reduziert, Sechskant
 251 ...-ES Reduzierer, zylindrische Gewinde	 252 ...-ES Reduzier Nippel	 252 ...-ES Stopfen	 239 ...-ES Verbinder für Schlauch, Außengewinde (Gerade Einschraubfülle)	 239 ...-ES Verbinder für Schlauch, Innengewinde	 263.0 ...-ES Verbinder mit Innengewinde	 265.0 ...-ES Sechskant Mutter
 272.0 ...-ES Reduzier Nippel, zerlegbar	 267 ...-ES Rohr Muffe	 271.0 ...-ES Muffe, zerlegbar	 269.0 ...-ES Muffe, geschmiedet	 253 ...-ES Winkel 90° Innengewinde/ Innengewinde	 253 ...-ES Winkel 90° Innengewinde/ Innengewinde	 253 ...-ES Winkel 90° Innengewinde/ Außengewinde
 253.6 ...-ES Kreuz- Stück „i-i“	 254.3 ...-ES T-Stück „i-i“	Montagezubehör aus Edelstahl, Serie 620000	 62000 Nippel mit konische Gewinde	 62020 Reduzier Nippel mit konische Gewinde	 62040 Reduzier Nippel mit konische Gewinde	 62300 Muffe
 62310 Reduzier Muffe	 62315 Stopfen o-Ring mit zylindrischem Gewinde	 62320 Stopfen mit Sechskantkopf + zylindrischem Gewinde	 62325 Stopfen mit konischem Gewinde (inbus)	 62340 Schlauchverbinder mit konischem Gewinde	 62400 T-Verbinder „i-i“ mit zylindrischem Gewinde	 62440 T-Verbinder „i-a“ mit zylindrischem Gewinde
 62450 T-Verbinder „i-a“ mit zylindrischem Gewinde	 62510 Winkel „i-i“	 62520 Winkel „i-a“	Hochtemperatur- Verbinder nach Norm DIN EN 10242	 TFB 1 ... langer Winkel-Verbinder, Außen-/ Innengewinde	 TFB 1A ... krzger Winkel-Verbinder, Außen-/ Innengewinde	 TFB 2 ... langer Winkel-Verbinder, Innen-/ Innengewinde
 TFB 2A ... kurzer Winkel-Verbinder, Innen-/ Innengewinde	Hochtemperatur Verbinder nach Norm DIN DVGW	 TFB 40 ... Winkel-Verbinder 45° Innen-/ Außengewinde	 TFB 41 ... Winkel-Verbinder 45° Innen-/ Innengewinde	 TFW 90 ... Winkel-Verbinder 90° Innen-/ Innengewinde	 TFW 92 ... Winkel-Verbinder 90° Innen-/ Außengewinde	 TFW 120 ... Winkel-Verbinder 45° Innen-/ Innengewinde
 TFW 121 ... Winkel-Verbinder 45°, Gewinde Innen/ Außen	 TFT 130 ... T-Verbinder, Gewinde „i-i“	 TFT 130 ... Reduzier T-Verbinder, Gewinde „i-i“	 TFK 180 ... Kreuz-Verbinder, Gewinde „i-i“	 TFM 240 ... Reduzier Muffe Verbinder, Gewinde „i-i“	 TFM 270 ... Muffe Verbinder, Gewinde „i-i“	 TFR 241 ... Reduzier Verbinder, Gewinde „i-a“
 TFD 245 ... Reduzier Nippel Verbinder, Gewinde „a-a“	 TFD 280 ... Nippel Verbinder, Gewinde „a-a“	 TFM 246 ... Reduzier Nippel Verbinder, Gewinde „i-a“	 TFS 290 ... Verbinder, Außengewinde	 TFK 300 ... Verbinder, Innengewinde	 TFV 330 ... Nippel-Verbinder, Gewinde „i-i“	 TFV 331 ... Nippel-Verbinder, Gewinde „i-a“





TFV 340...
Nippel-Verbinder,
konisches Gewinde „i-i“





















































TFV 341...
Nippel-Verbinder,
konisches Gewinde „i-a“































TFD ...
Dichtungen für Verbin-
der/Anschlüsse TFD, NBR

Kugelhähne und Funktionsventile


Kugelhähne Messing, Serie ECONO	 334 ...-EF Gewinde Innen/ Innen	 335 ...-EF Gewinde Außen/ Innen	Kugelhähne Serie „GHILUX“ 6300	 6300 ... Kugelhahn, Gewinde Innen/ Innen	 6310 ... Kugelhahn, Gewinde Außen/ Innen	 6420 ... Kugelhahn, Gewinde Außen/ Außen
 6340 ...Kugelhahn, Ge- winde Innen, Anschluss für Rohr CU	 6350 ... Kugelhahn, Ge- winde Außen, Anschluss für Rohr CU	Kugelhähne Serie „GHILUX“ mit Stec- kverbindung	 6560 ... Kugelhahn mit Steckver- bindung für Schlauch	 6570 ... Kugelhahn mit Steckverbindung für Schlauch, Außengewinde	Kugelhähne mit Entlüftung Serie „GHILUX“ 6600	 6600 ... Kugelhahn, Gewinde Innen/ Innen
3-Wege Kugelhahn, Serie „GHILUX“ 6700	 6700 ... Kugelhahn, Gewinde „i-i“	Zubehör für Serie „GHILUX“	 6900 ... Griff für Kugelhahn, kurz	 6910 ... Griff für Kugelhahn, lang	Kugelhahn Messing mit Blockade/ Schloss	 GALAXY Lock mit Blockade
 320 ... Kugelhahn mit Blockade, Gewinde Innen/ Innen	 VS 36 sicherheit Vorhängeschloss	Kugelhähne Serie 330z mit Griffen in verschiedenen Farben	 330 ... Kugelhahn, Gewinde Innen/ Innen	 331 ... Kugelhahn, Gewinde Innen/ Außen	Kugelhähne Messing EFFEBI	 ASTER bis 40 bar, Gewinde zylindrisch
 COMET bis 40 bar, konisches Gewinde	 MERCURY bis 63 bar, zylindrische Gewinde	 GALAXY bis 63 bar, konisches Gewinde	 KOSMOS bis 80 bar, zylindrische Gewinde	 TOTAL bis 100 bar, konisches Gewinde	 OLYMPIC bis 16 bar, Flanschventil	 HIPRESS 210 bar, konisches Gewinde
 LYBRA bis 25 bar, konisches Gewinde	 TOTAL ST bis 100 bar, konisches Gewinde	Kugelhähne mit Entspannungsfunk- tion	 AIRY bis 12 bar, konisches Gewinde	Kugelhähne mit Entspannungsfunk- tion und Blockade	 AIRY LOCK bis 12 bar, konisches Gewinde	Kugelhähne- Flügelgriff (Universall)
 7020N Flügelgriff für Kugelhahn EFFEBI	3-Wege Messing- hähne aus Messing vernickelt Typ L und T	 DELTA L bis 10 bar, konische Gewinde	 1084 ... 3-Wege Kugelhahn Typ T	 TRIFLUX L/T bis 40 bar, konische Gewinde	Kugelhähne aus Edelstahl Serie ECONO	 394 ... Kugelhahn, Gewinde Innen/ Innen
Kugelhähne aus Edelstahl	 MINIBINOX bis 25 bar, zylindrisches Gewinde	 ALBA bis 100 bar, konisches Gewinde	 SUN WP bis 100 bar, konisches Gewinde	 VEGA bis 140 bar, konisches Gewinde	 398 ... bis 55 bar, Gewinde Innen/ Innen	 374... bis 70 bar, Gewinde Innen/ Innen






























































 375... bis 70 bar, Gewinde Innen/Innen	 396 ... entlüftende Kugelhahn mit Blockade (schloß)	Mini- Kugelhähne aus Edelstahl	 376 ... -ES Mini-Kugelhahn, Gewinde Innen/Innen	 377 ... -ES Mini-Kugelhahn, Gewinde Außen/Innen	 379 ... -ES Mini-Kugelhahn, Gewinde Außen/ Außen	Kugelhähne 3-Elemente mit Edelstahl		
 390 ... Kugelhahn, Gewinde Innen/Innen	 TITAN bis 140 bar, konisches Gewinde 3-Elemente	Kugelhähne aus Edelstahl für Schweißen	 391 ... bis 70 bar	3-Wege- Kugelhähne aus Edelstahl Typ L und T, Serie ECONO		 1085 ...-ES	3-Wege- Kugelhähne aus Edelstahl Typ L und T	
 1081 ...-ES Kugelhahn Typ L bis 63 bar	 1082 ...-ES Kugelhahn Typ T bis 63 bar	 GEMINI L/T bis 63 bar, konisches Gewinde	 TRISTAR L/T bis 40 bar, konisches Gewinde	 TRISTAR L/T bis 40 bar, für Antriebe	 MOON 3W L/T bis 40 bar, 3-Wege- Kugelhahn Flanschanschluss	Industriearmaturen, Industrieventile		
 ARGOS bis 40 bar, konischen Gewinde	 ARGOS FIRE SAFE bis 100 bar	 MONOBLOCK bis 210 bar, konisches Gewinde	 MONOBLOCK TI bis 105 bar, für Schweißen	 MONOBLOCK 6000 bis 420 bar, konische Gewinde	 MOON STAINLESS STEEL Flanschventil, bis 40 bar	 MOON CARBON STEEL Flanschventil, bis 40 bar		
 MOON ANSI bis 50 bar	 MOON OT 58 Flanschventil bis 16 bar	 MOON CR Flanschventil für Installa- tion von Heizungen	 SELENE STAINLESS STEEL Flanschventilbis 40 bar	 SELENE CARBON STEEL STEEL Flanschventil bis 40 bar	 ANTARES STAINLESS STEEL Flanschventil bis 40 bar	 ANTARES CARBON STEEL Flanschventil bis 40 bar		
 ANTARES ANSI bis 50 bar	Kugelhähne für Hochdruckhy- draulik		 392 ... Serie „Light“, Außengewinde	 392 ... Serie „Heavy-Duty“, Außengewinde	 392 ... Innengewinde	Absperrventile aus Messing	 213 ... Absperr-Ventil, Gewinde Außen/ Außen	
 250.5x Tellerventil, Gewinde Innen/Innen	 250.3x Absperrventil, Gewinde Innen/Innen	Absperr-Eckventile		 211 ... Tellerventil, Gewinde Außen/ Außen.	Nadel Ventil aus Messing		 21 ... Gewinde Außen/ Außen oder Innen/Innen	Nadel Ventil aus Edelstahl
 240 ... -ES Gewinde Innen/Innen	Absperrventile aus Edelstahl		 250.3 ... -ES Absperrventile, Gewinde Innen/Innen	 250.5 ... -ES Tellerventil, Gewinde Innen/Innen	Schnellschlussven- tile gemäß DIN 4817- Akzeptanz DVGW		 230 ...-B Messing poliert, Gewinde Außen oder Innen	 230 ...-B Messing poliert, Rohran- schluss
 230 ...-V Messing vernickelt, Ge- winde Außen/Innen	 230 ...-V Messing vernickelt, Rohranschluss	Pneumatische Antriebe		 GT - Pneumatische Antriebe	Pneumatisch be- tätigte (gesteuert) Kugelventile aus Messing vernickelt		 LYBRA bis 25 bar	 TOTAL bis 100 bar
 HIPRESS bis 210 bar	Pneumatisch be- tätigte Kugelventile Serie ECONO, Messing		 351 ... doppelwirkende Ventile	 351 ... einfachwirkende Ventile	Kugelventile aus Messing vernickelt, pneumatisch Betätigt 3-Wege Typ L und T		 TRIFLUX bis 40 bar	 DELTA L bis 10 bar

















































<p>Pneumatisch betätigte Kugelventile</p>	 <p>350 ... doppelwirkende Ventile</p>	 <p>350 ... einfachwirkende Ventile</p>	 <p>SUN WP bis 100 bar</p>	 <p>VEGA bis 140 bar</p>	 <p>TITAN bis 140 bar</p>	<p>Pneumatisch betätigte Kugelventile, Rostfrei, 3-Wege Typ L und T</p>
 <p>350 ... Doppeltwirkende Ventile L und T, Einfachwirkend L</p>	 <p>GEMINI bis 64 bar</p>	 <p>TRISTAR bis 40 bar</p>	<p>Pneumatisch betätigte Kugelhähne, mit Flansch, pneumatisch betätigt</p>	 <p>350 ... Kugelhahn rostfrei, doppelwirkendes Ventil</p>	 <p>MOON bis 40 bar</p>	 <p>SELENE bis 40 bar</p>
 <p>ANTARES bis 40 bar</p>	 <p>MOON OT58 bis 16 bar</p>	 <p>OLYMPIC bis 16 bar</p>	 <p>MOON 3W bis 10 bar</p>	<p>manuelle Scheibventile</p>	 <p>Scheibventile mit Manueller umschaltung durch Getriebe</p>	 <p>ARTEMIS bis 16 bar</p>
 <p>THESES bis 16 bar</p>	 <p>typ WAFER für Antrieb</p>	 <p>typ LUG für Antrieb</p>	<p>Pneumatisch betätigte Scheibventile</p>	 <p>ARTEMIS bis 10 bar</p>	 <p>THESES bis 10 bar</p>	<p>elektrisch betätigte Scheibventile</p>
 <p>ARTEMIS bis 16 bar</p>	 <p>THESES bis 16 bar</p>	<p>Endschalter für Antriebe</p>	 <p>I-BOX</p>	 <p>WAVE</p>	 <p>GZ01BAE0</p>	 <p>ATEX für Explosionsgefährdete Bereiche</p>
<p>Elektrischeantriebe</p>	 <p>Antriebe elektrisch</p>	<p>Kugelhähne aus Messing, elektrisch betätigt</p>	 <p>350 ... 230 VAC/24 VDC</p>	 <p>LYBRA EL/EH bis 40 bar</p>	 <p>LYBRA EM bis 40 bar</p>	 <p>TOTAL bis 100 bar</p>
 <p>TRIFLUX L i T bis 40 bar</p>	<p>Industrielle Kugelhähne, elektrisch Betätigt</p>	 <p>SUN WP bis 100 bar</p>	 <p>VEGA bis 140 bar</p>	 <p>TITAN bis 140 bar</p>	 <p>MOON bis 50 bar</p>	 <p>MOON 3W bis 40 ba</p>
 <p>SELENE bis 40 bar</p>	 <p>ANTARES bis 40 bar</p>	 <p>GEMINI L i T bis 64 bar</p>	<p>Sperrventil, pneumatisch-gesteuert, Serie VIP</p>	 <p>351 ... doppelwirkendes Ventil</p>	 <p>351 ... einfachwirkendes Ventil, Wirkend NV</p>	<p>Rückschlagventil Schräg-/ Sitzausführung, pneumatisch Betätigt</p>
 <p>362 ... Messing, NC</p>	 <p>211A... Edelstahl NO, NC</p>	 <p>211A-5 Edelstahl NC</p>	<p>Funktions Rückschlagventil aus vernickelten Messing</p>	 <p>6062 ... Gewinde Innen/ Innen</p>	 <p>6064 ... Steckverbindung</p>	 <p>228.0x Gewinde Innen/ Innen</p>
 <p>228.xx Miniaturventil, Gewinde Außen/ Innen</p>	<p>Funktions Rückschlagventil aus Messing</p>	 <p>227.0x Innengewinde</p>	 <p>227.1x Außengewinde</p>	 <p>6036 ...</p>	<p>Funktions Rückschlagventil, Winkel aus Messing</p>	 <p>220.0x bis 10 bar</p>

<p>Funktions Winkel Rückschlagventil, aus Edelstahl</p>	 <p>220 ...-ES bis 40 bar</p>	<p>Funktionsventil, Schnellablass</p>	 <p>6050 Messing vernickelt</p>	 <p>6052 Membran</p>	<p>Funktionsventil mit Entlüftungskappen</p>	 <p>6060 Gwinde Innen/ Innen</p>	
 <p>6060C Gewinde Außen /Außen</p>	<p>Gesteuerte Funktionsventile, Rückschlag und Absperrventile</p>	 <p>8880 gesteuertes Rückschlagventil</p>	 <p>8890 gesteuertes Absperrventil</p>	<p>Funktionsventile, Drosselrückschlag Ventil, Stecksystem</p>	 <p>181 ... Steckventil</p>	 <p>183 ... Außengewinde (O-Ring)</p>	
 <p>182 ... Außengewinde (Teflon)</p>	 <p>187 ... Eckventil (O-Ring)</p>	 <p>185 ... Eckventil (Teflon)</p>	 <p>188 ... Winkeldrosselventil mit (O-Ring) für Pneumatikzylinder</p>	 <p>186 ... Winkeldrosselventil (Teflon) für Pneumatikzylinder</p>	 <p>2186 ... Einstellung mit Schraubendreher für Pneumatikzylinder</p>	 <p>1186 ... Winkeldrosselventil für Pneumatikzylinder</p>	
<p>Funktionsventil, Drosselventile und Drosselrückschlag-ventile</p>	 <p>50901 ... Einstellung mit Schraubendreher für Pneumatikzylinder</p>	 <p>50910 ... Einstellung mit Schraubendreher für Ventile</p>	 <p>50905 ... Einstellung manuell für Pneumatikzylinder</p>	 <p>50915 ... Einstellung manuell Ventile</p>	<p>Funktionsventile, Drosselventile und Drosselrückschlag-ventile</p>	 <p>8950 ... Einstellung mit Schraubendreher für Pneumatikzylinder</p>	
 <p>8960 ... Einstellung mit Schraubendreher für Ventile</p>	 <p>8955 ... Einstellung manuell für Pneumatikzylinder</p>	 <p>8965 ... Einstellung manuell für Ventile</p>	<p>Funktionsventile, Drosselventile und Drosselrückschlag-ventile, Messing, Gewinde</p>	 <p>8952 ... Regulierung mit Schraubendreher für Pneumatikzylinder</p>	 <p>8962 ... Regulierung mit Schraubendreher für Ventile</p>	 <p>8957 ... Einstellung manuell für Pneumatikzylinder</p>	
 <p>8967 ... Einstellung manuell für Ventile</p>	<p>Funktionsventile, Drosselventile und Drosselrückschlag-ventile, Gewinde</p>	 <p>8850 ... Drosselrückschlagventil, Gewinde Innen/ Innen</p>	 <p>8860 ... Drosselventil Gewinde Innen/ Innen</p>				





















































Druckluftwerkzeuge/ Pneumatikwerkzeuge
















<p>Schlagschrauber</p>	 <p>CP719 Schlagschrauber</p>	 <p>CP724H Schlagschrauber</p>	 <p>CP7733 Schlagschrauber</p>	 <p>CP749-2 Schlagschrauber</p>	 <p>CP7749 Schlagschrauber</p>	 <p>CP7763 Schlagschrauber</p>
 <p>CP894 Schlagschrauber</p>	 <p>CP7774 Schlagschrauber</p>	 <p>CP7778 Schlagschrauber</p>	<p>Ratschen</p>	 <p>CP824 Ratsche</p>	 <p>CP9427 Ratsche</p>	 <p>CP7830Q Ratsche</p>
 <p>FRW-10N-2 Ratsche</p>	<p>Schraubendreher</p>	 <p>CP2780 Schraubendreher</p>	 <p>CP780 Schraubendreher</p>	 <p>CP2754 Schraubendreher</p>	 <p>CP2622 Schraubendreher</p>	 <p>CP2612 Schraubendreher</p>

 CP2623 Schraubendreher	 CP2611 Schraubendreher	 CP2621 Schraubendreher	 SC2-025-L2200-S4Q Schraubendreher	 SDP023-T3400-S4Q Schraubendreher	Bohrmaschinen	 CP7300RQC Bohrer
 CP785 Bohrer	 CP879 Bohrer	 CP9286 Bohrer	 CP1064 Bohrer	 CP887 Bohrer	Schaftschleifer	 CP3451-18SEC Schaftschleifer
 CP9105Q-B Schaftschleifer	 CP9108Q-B Schaftschleifer	 CP872 Schaftschleifer	 CP3019-40 Schaftschleifer	 CP3019-25ES Schaftschleifer	 CP3109-13AC Schaftschleifer	 CP3030-420F Schaftschleifer
 CP3119-12EL Schaftschleifer	Winkelschleifer	 CP3450-12AC4 Winkelschleifer	 CP7500D Winkelschleifer	 CP9123 Winkelschleifer	 CP3109-13A4ES Winkelschleifer	 CP3019-18A3 Winkelschleifer
 CP3040 GABTIM Winkelschleifer	 CP3650-120AA5VK Winkelschleifer	Geradeschleifer	 CP3451-18SE3 Geradeschleifer	 FG-8H-1C Geradeschleifer	 FG-4HL-1F Geradeschleifer	 CP3119-12ES4 Geradeschleifer
 CP3249-GABSUDE Geradeschleifer	Dreh- Oszilations Schleifmaschinen (Rotation-Schwingschleifmaschinen)	 CP7255-3 Rotation-Schwingschleifmaschinen	 CP3510 Rotation-Schwingschleifmaschinen	 CP7215SV Rotation-Schwingschleifmaschinen	 CP7255H Rotation-Schwingschleifmaschinen	Bandschleifmaschinen
 CP9780 Bandschleifmaschinen	 CP5080-3260D12 Bandschleifmaschinen	 FBS-1-4 Bandschleifmaschinen	Hämmer	 CP7110 Hammer	 CP714 Hammer	 FCH-20-1F Hammer
 FRH-6 Hammer	Spezialwerkzeuge	 CP9881 Pendelsäge	 CP871 Schleifmaschine (Handschleifer für Reifen)	 CP874 Hochumdrehungs Schneider	 CP835 Blechscherer	 CP9705 Pneumatische Feile
 CP9160 Gravierstift	 D170-L oszillierende Säge	 S144-T-3100 Glasfaser Schneidsäge	Nietmaschinen für Blindnieten	 RAC 83/95 Nietmaschine	 RAC 83 AX Nietmaschine mit Behälter	 RAC 210 Nietmaschine mit Behälter
 RAC 180 Nietmaschine mit Behälter	 RAC 171 Nietmaschine mit Behälter	 RAC 2200 Nietmaschine, hydropneumatisches Werkzeug	 RAC 3000 Nietmaschine, hydropneumatisches Werkzeug	 RAC 230 Nietmaschine mit Funktion Nagel nageln	 FHU 05 Nietmaschine mit Befestigungsschraube	 RAC 2500 Nietmaschine gesteuertes Pedal
















































 RAC 2500P Nietmaschine gesteuerte Taste im Griff	Akkuwerkzeuge	 Schlagschrauber	 Schalgböhrmaschine	 Akkuböhrschrauber	Nietmaschine mit Akku	 EXTRA EB 311 Nietmaschine, Akku und Koffer
 EB 311 Nietmaschine, Akku	Zubehör für Akku Nietmaschine	 APPA Batterie NiCd	 LGPA-1230 Ladegerät	Nietmaschine für Blindnietmutter	 KJ60 Nietmaschine für Blindnietmutter	 KJ45/S Nietmaschine für Blindnietmutter
 KJ70 Nietmaschine für Blindnietmutter, getrennter Betätiger	Frontschleifmaschine	 FV-7-4M Frontschleifmaschine	 CP3349-SALAVADE Frontschleifmaschine	 CP3349-SALAVETE Frontschleifmaschine	Nadelhämmer	 CP0951 Nadelhammer
 CP0952 Nadelhammer	 CP9356NS Nadelhammer	 FNS-2P-1F Nadelhammer	Formstamper	 FR-18B-2F Formstamper	 FR-25L-2F Formstamper	Bohrmaschinen
 FRD-16Z-1C Bohrmaschinen	 FRD-20R-32R Bohrmaschinen	 FRD-100R-1S Bohrmaschinen	 FCD-75R-11S Bohrmaschinen	elektrische Schrauber, Niederspannung	 SLC030-L1200-C4Q elektrische Schrauber	 SLC030-L1200-C90A4H elektrische Schrauber
 SLC030-T1200-C4Q elektrische Schrauber	 SLB003-L1000-S4Q elektrische Schrauber	Winkelschlüssel	 SH70-LR1100-S90-A4S Winkelschlüssel	 SH2000-LR100-S90-A13S Winkelschlüssel	Impulsschlüssel	 PT031-L10000-I10S Impulsschlüssel
 PT025-T4500-S10S Impulsschlüssel	 FLT-4 Impulsschlüssel	 FPT-110SD-1 Impulsschlüssel	 FPT-440SC-1 Impulsschlüssel	 FPT-770SCG-1 Impulsschlüssel	Balancer	 Balancer Tecna
 Balancer Infinity	Lackiertechnik	 PILOT PREMIUM Lackierpistole	 PILOT TREND Lackierpistole	 PILOT MINI Lackierpistole	 PILOT III-K Klebepistole	 WA-100 automatische Pistole
 WA-900 automatische Pistole	 Membranpumpen	 Membranpumpe Samoa	 Druckbehälter	 Kolbenpumpen		









Pneumatikschläuche, Industrieschläuche, Abroller und weitere Zubehör

<p>Spiralschlauch aus Polyamid</p>	 <p>Spiralschlauch mit drehbaren Anschlüssen und Schutzfeder</p>	 <p>Spiralschlauch ohne Anschlüsse</p>	 <p>Gewindenippel mit Knickschutzfeder für Spiralschlauch.</p>	 <p>Gewindenippel mit Knickschutzfeder für Spiralschlauch</p>	<p>Spiralschlauch aus Polyurethan Serie „Classic“</p>	 <p>Kompletter Spiralschlauch aus Polyurethan</p>
<p>Spiralschlauch aus Polyurethan aus Polyurethan mit Drehenden Anschlüsse</p>	 <p>Kompletter Spiralschlauch aus Polyurethan</p>	 <p>Kompletter Spiralschlauch aus Polyurethan-verstärkte Version</p>	 <p>Drehverbindungsstück für Spiralschlauch</p>	<p>Spiralschlauch aus Polyurethan-Funkenschlagfest</p>	 <p>Spiralschlauch aus Polyurethan-Funkenschlagfest</p>	<p>Hochfeste Schläuche</p>
 <p>Spiralschlauch aus Polyurethan mit Schnellkupplung</p>	 <p>Spiralschlauch aus Polyurethan mit Sicherheits Schnellkupplung</p>	 <p>Schlauch aus Polyurethan mit Schnellkupplung</p>	 <p>Schlauch aus Polyurethan mit Sicherheits Schnellkupplung</p>	<p>Kalibrierte Schläuche</p>	 <p>Kalibrierte Schläuche aus Polyamid</p>	 <p>Kalibrierte Schläuche aus Polyethylen</p>
 <p>Kalibrierte Schläuche aus Polyethylen</p>	 <p>Kalibrierte Schläuche aus Polyethylen Serie Economy</p>	 <p>Kalibrierte Schläuche aus Polyethylen Serie Economy</p>	 <p>Kalibrierte Schläuche aus Polyethylen Serie Economy</p>	 <p>Schlauch Serie Frestat</p>	<p>Schläuche für Wasser und Luft</p>	 <p>technischer Schlauch aus PVC</p>
 <p>Gummi Schlauch GOL BLUE</p>	 <p>Spzierschlauch aus PVC für Hochdruck</p>	 <p>Schlauch aus Polimer</p>	 <p>Verstärkter Schlauch aus Fluoreszenz Farbe</p>	 <p>Gummi Schlauch AIRGEN 20 L/L</p>	 <p>Schlauch AQUAGEN 10 L/L</p>	 <p>Schlauch AQUAMASTER S&D/10</p>
 <p>Schlauch TGMP/SD10 multipurpose SD/10</p>	<p>Absaugschläuche</p>	 <p>Schlauch Polyurethan FLEX</p>	 <p>Schlauch Polyurethan FLEX TYP M</p>	 <p>Schlauch Polyurethan FLEX TYP Plus</p>	 <p>Schlauch Polyurethan FLEX H</p>	 <p>Schlauch Espiroreno</p>
 <p>Schlauch Transair</p>	 <p>Schlauch Transfort für Wasser und Abwasser</p>	 <p>Schlauch Espiro PU antistatisch</p>	<p>Schläuche für die Lebensmittelindustrie, Chemie und Pharmazie</p>	 <p>Schlauch Transmetal</p>	 <p>Schlauch Transliquid</p>	 <p>Schlauch Mallatrans</p>
 <p>Silikonschlauch RAUSIL FG</p>	 <p>Teflonschlauch PTFE</p>	 <p>Schlauch AGRAWINE S&D/10</p>	 <p>Schlauch AGRASPIRIT S&D/10 BIIR</p>	 <p>Schlauch AGRA4ALL S/D/10*</p>	 <p>Schlauch Chemigen 10</p>	 <p>Schlauch Chemigen S&D 16 EN 12115</p>
<p>Schlauch für Öl ähnliche Flüssigkeiten</p>	 <p>Schlauch Petrocar 10/LL</p>	 <p>Schlauch Petrosipir S&D/10</p>	<p>Schläuche für Heißwasser und Dampf</p>	 <p>Schlauch Calorad/3</p>	 <p>Schlauch Calorwater/10 120°C</p>	 <p>Schlauch Calorsteam 170°C</p>

 Schlauch Calorstar R 120°C	 Schlauch Calorglass 10/500 FV	Schläuche für Sandstrahlen und Verputzen	 Schlauch Abrasand/10	 Schlauch Abrasand/ HD18	 Schlauch Abraplus/ 40	Schläuche, Schweißtechnik	
 Schlauch für Sauerstoff WELBLU 20 ISO3821 L/L	 wgz do acetylenu WELRED 20 ISO3821 L/L	 Schweißschlauch	 Schweißschlauch Funkenschlagfest Serie Sparklin	Schläuchetrommel, Schläucheaufroller		 ROLL MINOR	 ROLL CLASSIC
 ROLL MASTER PLUS	 ROLL COMPACT	 ROLL SPECIAL	 ROLL MAJOR	 ROLL MEGA	 ROLL PROFI	 ROLL PROFI OPEN	
 ROLL BIG PROFI OPEN	 Aufroller für Druckluft	 Aufroller für hohe Durchfluss	 Aufroller für Wasser	 Aufroller für Lichtart	 Aufroller für Schwerlast	 Aufroller kompakt	
 Aufroller für mobile Anwendungen	 Aufroller für PVC Schlauch	Aufroller Schweißtechnik	 Aufroller Schweißtechnik	Kabellaufroller		 ROLL MINOR	 ROLL CLASSIC PLUS
 ROLL MASTER PLUS	 ROLL COMPACT	 ROLL SPECIAL	 ROLL MAJOR PLUS	 ROLL MEGA	Kabellaufroller mit Lampen		 LIGHTY LITE NEON
 GIROLIGHT	 ROLLAMP MINOR	 ROLLAMP CLASSIC PLUS	 ROLLAMP MASTER PLUS	 ROLLAMP COMPACT	 ROLLAMP SPECIAL	Schlauchaufroller Serie ECONO	
 HR04 - Aufroller für Luftschlauch	 HR12 - Aufroller für Luftschlauch	Aufrollerzubehör	 SLOWMOTION Abbremsinheit	Schellen		 Schlauchschellen aus Chromstahl	 Schlauchschellen aus vernickeltem Stahl
 Schlauchschellen aus Edelstahl	 Breite Schlauchschelle aus Edelstahl	 Schellen GBS zum Arbeiten unter schweren Bedingungen	 Schelle HI-GRIP aus verzinktem Stahl	 Schelle HI-GRIP aus Edelstahl	 Brückenschelle für Absaugschläuche	 Brückenschelle für Absaugschläuche	
 Schelle Multi- Torque	 Band Schelle	 Schellen Schelle	 Klemm Schelle aus verchromtem Stahl	Zubehör		 Schraubendreher für Montagen von Schellen auf die Leitung	 Montage Zange

PRODUKTANGEBOT


 Befestigungsleiste für kalibrierte Schläuche	 Schlauchsneider	 Ersatzklinge für Schlauchsneider	 Schlauchaufhängung	 Ventil für geplatze/gebrochene Schlauch	 Schlauch mit Ventil für gebrochene Schlauch	Unterlegscheiben	
 Fiberglasdichtung	 Polyamidscheibe	 Aluminiumscheibe	 Kupferscheibe	 Teflonscheibe	 PVC Scheibe	Gewindeklebstoff	
 2M43 - ... FLOWMATIK Gewindeklebstoff	 VIRAX - 60	 258.66 Teflonband	 Dichtfaden für Gewinde	Ausblaspistolen Serie 22 und 26		 Ausblaspistolen Serie Ekonomisch	
 Standard Pistole mit Zerstreungsdüse	 Standard Pistole mit Schutzschild	 Standard Pistole ohne Düse	 Dosierungs Pistole aus Aluminium	Düsen für Pistolen Serie 22 und 26		 Düse für Pistole Serie 22 und 26	
 Düse für Pistole Serie 22	 regulator przeplywu	Pistole mit Spiralschlauch SET		 Pistole mit Spiralschlauch	Ausblaspistolen aus Kunststoff Serie 37, 38 und 40		
 Ausblaspistole mit Druckregulierung	Zubehör für Serie 37,38 und 40		 Düsenset mit Gummispitzen	 Abschirmscheibe	 Düse mit Schalldämpfung	 Venturie Düse	
 Düse mit Luftschuttschild	 Geräuschpegel Reduzierdüse	Ausblaspistole-Gerade Typ		 Pistole Gerade Typ	Hochleistungspistole für Ausblasen Serie Typhoon		
Sicherheitsdüsen für Hochleistungspistolen Serie Typhoon		 Düse zum feinen Streuung	 Runddüse	 Flachdüse	 Standarddüse	Verlängerungsdüsen für Serie Typhoon und Typhoon pro	
MINI Druckminderer Serie Cart Reg		 Mini Druckminderer	Spritzpistolen		 Spritzpistole	 Spritzpistole mit Kunststofftank, verstellbare Düse	 Kunststoffbehälter
 Abdeckung aus Plastik	Pistolen für das Aufpumpen von Rädern		 Pistole mit einem Ventil für Autoreifen	 Pistole mit einem Doppellventil für Tankstellen	 Pistole mit Manometer 63mm, unkalibriert	 Pistole mit Digitalmanometer für Autoreifen	 Pistole mit Digitalmanometer Klemmventil

<p>Zubehör für Pistolen zum Aufpumpen von Rädern</p>	 <p>Ventil für Autoreifen</p>	 <p>Schlauch komplett mit Ventil</p>	 <p>Schlauch komplett mit Doppelventil</p>	 <p>Manometer</p>	<p>Verteiler</p>	 <p>Verteiler Serie „Aircube“</p>
 <p>Verteiler Serie „Cube“</p>	 <p>Verteiler Serie „3-kraft“</p>	 <p>Verteiler Serie „Aircraft“</p>				

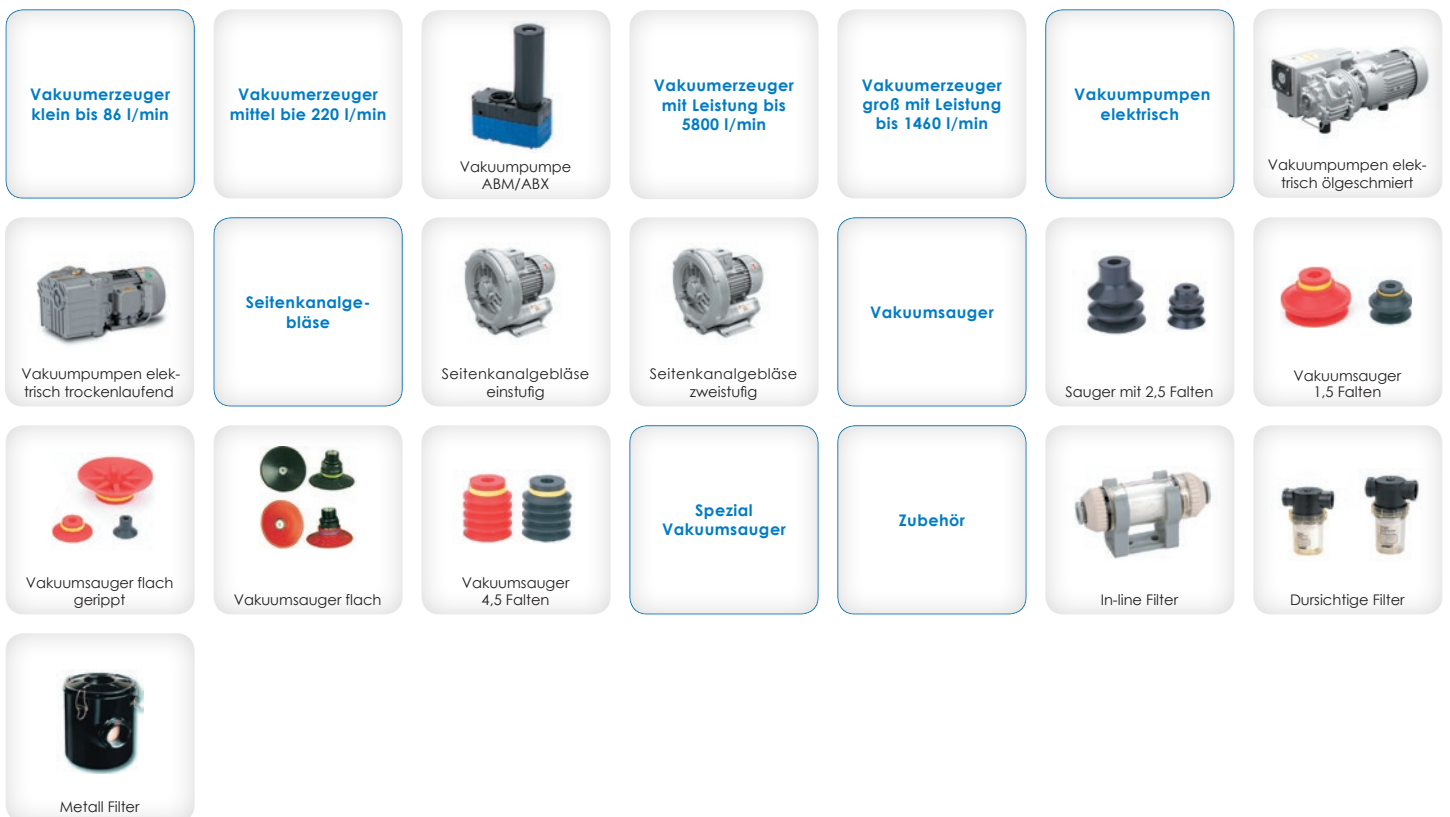
Pneumatikleitungen und Rohrsysteme INFINITY

<p>Rohrsysteme INFINITY Ø20-Ø110</p>	 <p>kalibrierte Aluminiumrohr, blau</p>	 <p>kalibrierte Aluminiumrohr, grau</p>	<p>Serie Messing Ø20-Ø50</p>	 <p>Gerader Verbindung mit Innengewinde</p>	 <p>Muffe</p>	 <p>winkel 90°</p>
 <p>Gerader Verbindung Außengewinde</p>	 <p>Winkel 45°</p>	 <p>Winkel mit Außengewinde</p>	 <p>Winkel mit Innengewinde</p>	 <p>T-Verbinder</p>	 <p>T-Reduzierstück für Abgänge</p>	 <p>T-Verbinder für Abgänge mit Innengewinde</p>
 <p>Klemmkupplung/ Abgang</p>	 <p>Klemmkupplung Abgang mit Innengewinde</p>	 <p>Bohrer für Klemmkupplungen 90240, 90246</p>	 <p>Bohrführung</p>	 <p>Bohrführung</p>	 <p>Verschraubung für Kondensatablass</p>	 <p>Winkel, Innengewinde mit Montagehalterung</p>
 <p>2-Wege-Ventil mit Montagehalterung</p>	 <p>Stopfen</p>	 <p>Reduzier Mutter</p>	 <p>2-Anschlussblock</p>	 <p>4-Anschlussblock</p>	 <p>Kugelventil</p>	 <p>Kugelventil mit Außengewinde</p>
 <p>Stützenumleitung</p>	<p>Economy- Serie Ø63 Aluminium</p>	 <p>Geradverbinder mit Innengewinde</p>	 <p>Muffe</p>	 <p>Winkel 90°</p>	 <p>winkel 45°</p>	 <p>T-Verbinder</p>
 <p>IT-Verbinder für Abgang mit Innengewinde Ø63 Aluminium</p>	 <p>Stopfen</p>	 <p>Geradverbinder mit Innengewinde</p>	 <p>Geradverbinder mit Außengewinde</p>	 <p>Kugelventil</p>	<p>Serie Ø80-Ø110</p>	 <p>Flanschverbindung</p>
 <p>Dichtung für Flanschverbinder 90015</p>	 <p>Montageschrauben für Flanschverbinder 90015</p>	 <p>Tube</p>	 <p>Verbindungsstück für Rohrleitungen mit Durchmesser ab Ø80</p>	 <p>Winkel</p>	 <p>T-Stück</p>	 <p>T-Verbinder mit Gewinde für Kondensatableitung</p>

PRODUKTANGEBOT



Vakuumentchnik



Kompressoren



				Schraubenkompressoren Trockenlaufend		
		Steuerungs- und Überwachungssysteme Für Kompressoren				
	Schraubenkompressoren - Trockenlaufend					
					Zylinderkompressoren, geölt	
						Zylinderkompressoren ölfrei
Luftdruck Booster				Installation für Wärmerückgewinnung		

Pneumat System Sp. z o.o.

ul. Obornicka 160
51-114 Wrocław
tel.: 71 325 18 60, fax: 71 325 52 84
e-mail: info@pneumat.com.pl

Oddział Wrocław

ul. Obornicka 160
51-114 Wrocław
tel.: 71 325 18 60, fax: 71 325 52 84
e-mail: info@pneumat.com.pl

Oddział Łódź

ul. Wydawnicza 1/3, Budynek E
92-333 Łódź
tel.: 42 674 74 73
e-mail: lodz@pneumat.com.pl

Oddział Katowice

ul. Porcelanowa 8
40-246 Katowice
tel.: 32 326 36 07
e-mail: katowice@pneumat.com.pl

Oddział Gorzów Wielkopolski

ul. Śląska 96
66-400 Gorzów Wielkopolski
tel.: 95 736 70 90
e-mail: gorzow@pneumat.com.pl

Oddział Kraków

ul. Surzyckiego 16
30-721 Kraków
tel.: 12 262 27 04
e-mail: krakow@pneumat.com.pl

Oddział Rzeszów

ul. Handlowa 3
35-103 Rzeszów
tel.: 17 221 08 29
e-mail: rzyszow@pneumat.com.pl

Oddział Poznań

ul. Gdyńska 4
61-016 Poznań
tel.: 61 875 45 72
e-mail: poznan@pneumat.com.pl

Oddział Bydgoszcz

ul. Toruńska 280
85-831 Bydgoszcz
tel.: 52 331 46 72
e-mail: bydgoszcz@pneumat.com.pl